

COMUNE DI SALTRIO

CONTO DEL BILANCIO

ESERCIZIO 2015

Parte I - Entrata

COMUNE DI SALTRIO

CONTO DEL BILANCIO ESERCIZIO 2015 - Parte I - Entrata

Descrizione <i>(con i dati della classificazione: Codice - Risorsa - Capitolo)</i>	Residui conservati e Stanziamenti definitivi di bilancio		N. di riferime nto allo svolgim ento	Conto del Tesoriere	Determinazione dei Residui	Accertamenti	Maggiori o Minori Entrate
				Riscossioni	Residui da riportare		
	R	Residui (A)		Residui (B)	Residui (C)	Residui (D = B + C)	(E=D-A) / (E=A-D)*
	C	Competenza (F)		Competenza (G)	Competenza (H)	Competenza (I = G + H)	(L = I - F)
T	Totale (M)	Totale (N)	Residui al 31/12 (O = C + H)	Accertamenti al 31/12 (P = D + I)	(L = F - I)		
Fondo pluriennale vincolato per spese correnti	41.620,45					41.620,45	
Fondo pluriennale vincolato per spese in conto capitale	294.001,00					294.001,00	
Avanzo di Amministrazione	33.000,00					33.000,00	
di cui:							
Avanzo di Amministrazione con vincolo generico	0,00					0,00	
Avanzo di Amministrazione disponibile	0,00					0,00	
Avanzo di Amministrazione per investimenti	33.000,00					33.000,00	
Fondo ammortamento di beni patrimoniali	0,00					0,00	

(*) Motivi del verificarsi dei minori residui attivi: Insussistenti (INS)

COMUNE DI SALTRIO

CONTO DEL BILANCIO ESERCIZIO 2015 - Parte I - Entrata

Descrizione <i>(con i dati della classificazione: Codice - Risorsa - Capitolo)</i>	R C T	Residui conservati e Stanziamenti definitivi di bilancio	N. di riferime nto allo svolgim ento	Conto del Tesoriere	Determinazione dei Residui	Accertamenti	Maggiori o Minori Entrate
		Residui (A)		Riscossioni	Residui da riportare		
		Competenza (F)		Residui (B)	Residui (C)	Residui (D = B + C)	
		Totale (M)		Competenza (G)	Competenza (H)	Competenza (I = G + H)	
				Totale (N)	Residui al 31/12 (O = C + H)	Accertamenti al 31/12 (P = D + I)	(E=D-A) / (E=A-D)* (L = I - F) (L = F - I)
Titolo 1							
Entrate tributarie							
Categoria 1							
Imposte							
1 01 0011	R	582,21		0,00	0,00	0,00	582,21
I.M.U. SPERIMENTALE - ABITAZIONE PRINCIPALE E PERTINENZE	C	0,00		0,00	0,00	0,00	0,00
	T	582,21		0,00	0,00	0,00	
1 01 0012	R	36.854,30		20.570,48	0,00	20.570,48	16.283,82
I.M.U. SPERIMENTALE - FATTISPECIE DIVERSA DA ABITAZIONE PRINCIPALE	C	251.600,00		241.480,30	6.119,70	247.600,00	4.000,00
	T	288.454,30		262.050,78	6.119,70	268.170,48	
1 01 0030	R	1.800,00		180,00	1.620,00	1.800,00	0,00
IMPOSTA COMUNALE SULLA PUBBLICITA'	C	1.800,00		10,22	1.789,78	1.800,00	0,00
	T	3.600,00		190,22	3.409,78	3.600,00	
1 01 0041	R	72.912,86		67.119,48	5.793,38	72.912,86	0,00
ADDIZIONALE COMUNALE ALL'IRPEF	C	130.000,00		34.513,07	95.486,93	130.000,00	0,00
	T	202.912,86		101.632,55	101.280,31	202.912,86	
1 01 0050	R	21.968,12		21.968,12	0,00	21.968,12	0,00
ALTRE IMPOSTE	C	80.000,00		17.310,77	62.682,76	79.993,53	6,47
	T	101.968,12		39.278,89	62.682,76	101.961,65	
1 01 0051	R	0,00		0,00	0,00	0,00	0,00
TASI	C	141.000,00		140.225,14	774,86	141.000,00	0,00
	T	141.000,00		140.225,14	774,86	141.000,00	
Totale Categoria 1	R	134.117,49		109.838,08	7.413,38	117.251,46	16.866,03
Imposte	C	604.400,00		433.539,50	166.854,03	600.393,53	4.006,47
	T	738.517,49		543.377,58	174.267,41	717.644,99	
Categoria 2							
Tasse							
1 02 0060	R	4.373,29		4.373,29	0,00	4.373,29	0,00
TASI	C	0,00		41,00	0,00	41,00	-41,00
	T	4.373,29		4.414,29	0,00	4.414,29	
1 02 0070	R	51.484,82		23.320,97	28.163,85	51.484,82	0,00
TASSA SMALTIMENTO RIFIUTI SOLIDI URBANI	C	356.000,00		331.622,36	24.377,64	356.000,00	0,00
	T	407.484,82		354.943,33	52.541,49	407.484,82	

COMUNE DI SALTRIO

CONTO DEL BILANCIO ESERCIZIO 2015 - Parte I - Entrata

Descrizione <i>(con i dati della classificazione: Codice - Risorsa - Capitolo)</i>	Residui conservati e Stanziamenti definitivi di bilancio	N. di riferime nto allo svolgim ento	Conto del Tesoriere	Determinazione dei Residui	Accertamenti	Maggiori o Minori Entrate		
			Riscossioni	Residui da riportare				
			R	Residui (A)	Residui (B)	Residui (C)	Residui (D = B + C)	(E=D-A) / (E=A-D)*
			C	Competenza (F)	Competenza (G)	Competenza (H)	Competenza (I = G + H)	(L = I - F)
T	Totale (M)	Totale (N)	Residui al 31/12 (O = C + H)	Accertamenti al 31/12 (P = D + I)	(L = F - I)			
1 02 0080 ADDIZIONALE ERARIALE SULLA TASSA SMALTIMENTO RIFIUTI	6.331,45		6.221,91	0,00	6.221,91	109,54		
	0,00		0,00	0,00	0,00	0,00		
	6.331,45		6.221,91	0,00	6.221,91			
1 02 0090 ADDIZIONALE PROVINCIALE SULLA TARI	29.427,63		2.632,57	26.795,06	29.427,63	0,00		
	0,00		0,00	0,00	0,00	0,00		
	29.427,63		2.632,57	26.795,06	29.427,63			
Totale Categoria 2 Tasse	91.617,19		36.548,74	54.958,91	91.507,65	109,54		
	356.000,00		331.663,36	24.377,64	356.041,00	-41,00		
	447.617,19		368.212,10	79.336,55	447.548,65			
Categoria 3								
Tributi speciali ed altre entrate tributarie proprie								
1 03 0120 FONDO DI SOLIDARIETA'	34.121,58		34.121,58	0,00	34.121,58	0,00		
	390.017,00		374.540,51	15.476,49	390.017,00	0,00		
	424.138,58		408.662,09	15.476,49	424.138,58			
Totale Categoria 3 Tributi speciali ed altre entrate tributarie proprie	34.121,58		34.121,58	0,00	34.121,58	0,00		
	390.017,00		374.540,51	15.476,49	390.017,00	0,00		
	424.138,58		408.662,09	15.476,49	424.138,58			
Riepilogo Titolo 1								
Entrate tributarie								
Categoria 1 Imposte	134.117,49		109.838,08	7.413,38	117.251,46	16.866,03		
	604.400,00		433.539,50	166.854,03	600.393,53	4.006,47		
	738.517,49		543.377,58	174.267,41	717.644,99			
Categoria 2 Tasse	91.617,19		36.548,74	54.958,91	91.507,65	109,54		
	356.000,00		331.663,36	24.377,64	356.041,00	-41,00		
	447.617,19		368.212,10	79.336,55	447.548,65			
Categoria 3 Tributi speciali ed altre entrate tributarie proprie	34.121,58		34.121,58	0,00	34.121,58	0,00		
	390.017,00		374.540,51	15.476,49	390.017,00	0,00		
	424.138,58		408.662,09	15.476,49	424.138,58			
Totale Titolo 1 Entrate tributarie	259.856,26		180.508,40	62.372,29	242.880,69	16.975,57		
	1.350.417,00		1.139.743,37	206.708,16	1.346.451,53	3.965,47		
	1.610.273,26		1.320.251,77	269.080,45	1.589.332,22			

COMUNE DI SALTRIO

CONTO DEL BILANCIO ESERCIZIO 2015 - Parte I - Entrata

Descrizione <i>(con i dati della classificazione: Codice - Risorsa - Capitolo)</i>	R C T	Residui conservati e Stanziamenti definitivi di bilancio	N. di riferime nto allo svolgim ento	Conto del Tesoriere	Determinazione dei Residui	Accertamenti	Maggiori o Minori Entrate
		Residui (A)		Riscossioni	Residui da riportare		
		Competenza (F)		Residui (B)	Residui (C)	Residui (D = B + C)	
		Totale (M)		Competenza (G)	Competenza (H)	Competenza (I = G + H)	
				Totale (N)	Residui al 31/12 (O = C + H)	Accertamenti al 31/12 (P = D + I)	(E=D-A) / (E=A-D)* (L = I - F) (L = F - I)
Titolo 2							
Entrate derivanti da contributi e trasferimenti correnti del lo Stato, della regione e di altri enti, anche per Funz.Del.							
Categoria 1							
Contributi e trasferimenti correnti dallo Stato							
2 01 0130	R	0,00		0,00	0,00	0,00	0,00
TRASFERIMENTI CORRENTI DELLO STATO A CARATTERE	C	171.000,00		171.000,00	0,00	171.000,00	0,00
GENERALE	T	171.000,00		171.000,00	0,00	171.000,00	
2 01 0140	R	698,34		627,27	0,00	627,27	71,07
TRASFERIMENTI CORRENTI DELLO STATO FINALIZZATI	C	9.563,00		6.010,47	3.026,95	9.037,42	525,58
	T	10.261,34		6.637,74	3.026,95	9.664,69	
Totale Categoria 1	R	698,34		627,27	0,00	627,27	71,07
Contributi e trasferimenti correnti dallo Stato	C	180.563,00		177.010,47	3.026,95	180.037,42	525,58
	T	181.261,34		177.637,74	3.026,95	180.664,69	
Categoria 2							
Contributi e trasferimenti correnti dalla Regione							
2 02 0230	R	22.786,86		22.006,76	780,10	22.786,86	0,00
FUNZIONI NEL SETTORE SOCIALE	C	13.200,00		9.330,72	3.167,68	12.498,40	701,60
	T	35.986,86		31.337,48	3.947,78	35.285,26	
Totale Categoria 2	R	22.786,86		22.006,76	780,10	22.786,86	0,00
Contributi e trasferimenti correnti dalla Regione	C	13.200,00		9.330,72	3.167,68	12.498,40	701,60
	T	35.986,86		31.337,48	3.947,78	35.285,26	
Categoria 5							
Contributi e trasferimenti correnti da altri enti del settor e pubblico							
2 05 0440	R	185.000,32		182.393,16	260,00	182.653,16	2.347,16
CONTRIBUTI E TRASFERIMENTI CORRENTI DA ALTRI ENTI DEL	C	395.250,00		172.316,76	177.177,38	349.494,14	45.755,86
SETTO- RE PUBBLICO	T	580.250,32		354.709,92	177.437,38	532.147,30	
2 05 0441	R	0,00		0,00	0,00	0,00	0,00
TRASFERIMENTI CORRENTI DA ENTI DI PREVIDENZA	C	2.750,00		2.741,70	0,00	2.741,70	8,30
	T	2.750,00		2.741,70	0,00	2.741,70	

COMUNE DI SALTRIO

CONTO DEL BILANCIO ESERCIZIO 2015 - Parte I - Entrata

Descrizione <i>(con i dati della classificazione: Codice - Risorsa - Capitolo)</i>	R C T	Residui conservati e Stanziamenti definitivi di bilancio	N. di riferime nto allo svolgim ento	Conto del Tesoriere	Determinazione dei Residui	Accertamenti	Maggiori o Minori Entrate
		Residui (A)		Riscossioni	Residui da riportare		
		Competenza (F)		Residui (B)	Residui (C)	Residui (D = B + C)	
		Totale (M)		Competenza (G)	Competenza (H)	Competenza (I = G + H)	
				Totale (N)	Residui al 31/12 (O = C + H)	Accertamenti al 31/12 (P = D + I)	(E=D-A) / (E=A-D)* (L = I - F) (L = F - I)
Totale Categoria 5	R	185.000,32		182.393,16	260,00	182.653,16	2.347,16
Contributi e trasferimenti correnti da altri enti del settor e pubblico	C	398.000,00		175.058,46	177.177,38	352.235,84	45.764,16
	T	583.000,32		357.451,62	177.437,38	534.889,00	
Riepilogo Titolo 2							
Entrate derivanti da contributi e trasferimenti correnti del lo Stato, della regione e di altri enti, anche per Funz.Del.							
Categoria 1	R	698,34		627,27	0,00	627,27	71,07
Contributi e trasferimenti correnti dallo Stato	C	180.563,00		177.010,47	3.026,95	180.037,42	525,58
	T	181.261,34		177.637,74	3.026,95	180.664,69	
Categoria 2	R	22.786,86		22.006,76	780,10	22.786,86	0,00
Contributi e trasferimenti correnti dalla Regione	C	13.200,00		9.330,72	3.167,68	12.498,40	701,60
	T	35.986,86		31.337,48	3.947,78	35.285,26	
Categoria 3	R	0,00		0,00	0,00	0,00	0,00
Contributi e trasferimenti dalla Regione per Funzioni Delegate	C	0,00		0,00	0,00	0,00	0,00
	T	0,00		0,00	0,00	0,00	
Categoria 4	R	0,00		0,00	0,00	0,00	0,00
Contributi e trasferimenti da parte di organismi comunitari ed internazionali	C	0,00		0,00	0,00	0,00	0,00
	T	0,00		0,00	0,00	0,00	
Categoria 5	R	185.000,32		182.393,16	260,00	182.653,16	2.347,16
Contributi e trasferimenti correnti da altri enti del settor e pubblico	C	398.000,00		175.058,46	177.177,38	352.235,84	45.764,16
	T	583.000,32		357.451,62	177.437,38	534.889,00	
Totale Titolo 2	R	208.485,52		205.027,19	1.040,10	206.067,29	2.418,23
Entrate derivanti da contributi e trasferimenti correnti del lo Stato, della regione e di altri enti, anche per Funz.Del.	C	591.763,00		361.399,65	183.372,01	544.771,66	46.991,34
	T	800.248,52		566.426,84	184.412,11	750.838,95	

COMUNE DI SALTRIO

CONTO DEL BILANCIO ESERCIZIO 2015 - Parte I - Entrata

Descrizione <i>(con i dati della classificazione: Codice - Risorsa - Capitolo)</i>	R C T	Residui conservati e Stanziamenti definitivi di bilancio	N. di riferime nto allo svolgim ento	Conto del Tesoriere	Determinazione dei Residui	Accertamenti	Maggiori o Minori Entrate
		Residui (A)		Riscossioni	Residui da riportare		
		Competenza (F)		Residui (B)	Residui (C)	Residui (D = B + C)	
		Totale (M)		Competenza (G)	Competenza (H)	Competenza (I = G + H)	
				Totale (N)	Residui al 31/12 (O = C + H)	Accertamenti al 31/12 (P = D + I)	(E=D-A) / (E=A-D)* (L = I - F) (L = F - I)
Titolo 3							
Entrate extratributarie							
Categoria 1							
Proventi dei servizi pubblici							
3 01 0450	R	15,12		15,12	0,00	15,12	0,00
SEGRETERIA GENERALE, PERSONALE ED ORGANIZZAZIONE	C	5.265,00		5.072,58	18,98	5.091,56	173,44
	T	5.280,12		5.087,70	18,98	5.106,68	
3 01 0460	R	0,00		0,00	0,00	0,00	0,00
UFFICIO TECNICO	C	5.000,00		4.105,63	0,00	4.105,63	894,37
	T	5.000,00		4.105,63	0,00	4.105,63	
3 01 0470	R	129,00		129,00	0,00	129,00	0,00
ANAGRAFE, STATO CIVILE, ELETTORALE, LEVA E SERVIZIO	C	2.650,00		1.878,24	139,32	2.017,56	632,44
STATISTI CO	T	2.779,00		2.007,24	139,32	2.146,56	
3 01 0480	R	84,08		0,00	0,00	0,00	84,08
ALTRI SERVIZI GENERALI	C	3.800,00		2.438,96	398,08	2.837,04	962,96
	T	3.884,08		2.438,96	398,08	2.837,04	
3 01 0510	R	576,68		576,68	0,00	576,68	0,00
POLIZIA MUNICIPALE - RISORSE FINALIZZATE CODICE DELLA	C	17.000,00		7.313,17	9.686,83	17.000,00	0,00
STRADA	T	17.576,68		7.889,85	9.686,83	17.576,68	
3 01 0550	R	0,00		0,00	0,00	0,00	0,00
ASSISTENZA SCOLASTICA, TRASPORTO, REFEZIONE E ALTRI	C	72.000,00		70.070,00	1.930,00	72.000,00	0,00
SERVIZI	T	72.000,00		70.070,00	1.930,00	72.000,00	
3 01 0680	R	610.325,55		561.477,86	48.847,69	610.325,55	0,00
SERVIZIO IDRICO INTEGRATO	C	608.470,00		298.039,76	310.430,24	608.470,00	0,00
	T	1.218.795,55		859.517,62	359.277,93	1.218.795,55	
3 01 0690	R	31.831,33		15.446,65	16.000,00	31.446,65	384,68
SERVIZIO SMALTIMENTO RIFIUTI	C	17.000,00		0,00	15.000,00	15.000,00	2.000,00
	T	48.831,33		15.446,65	31.000,00	46.446,65	
3 01 0730	R	700,00		0,00	700,00	700,00	0,00
ASSISTENZA, BENEFICENZA PUBBLICA E SERVIZI DIVERSI ALLA	C	1.500,00		1.111,46	0,00	1.111,46	388,54
PER- SONA	T	2.200,00		1.111,46	700,00	1.811,46	

(*) Motivi del verificarsi dei minori residui attivi: Insussistenti (INS)

COMUNE DI SALTRIO

CONTO DEL BILANCIO ESERCIZIO 2015 - Parte I - Entrata

Descrizione <i>(con i dati della classificazione: Codice - Risorsa - Capitolo)</i>	R C T	Residui conservati e Stanziamenti definitivi di bilancio	N. di riferime nto allo svolgim ento	Conto del Tesoriere	Determinazione dei Residui	Accertamenti	Maggiori o Minori Entrate
		Residui (A)		Riscossioni	Residui da riportare		
		Competenza (F)		Residui (B)	Residui (C)	Residui (D = B + C)	
		Totale (M)		Competenza (G)	Competenza (H)	Competenza (I = G + H)	
				Totale (N)	Residui al 31/12 (O = C + H)	Accertamenti al 31/12 (P = D + I)	(E=D-A) / (E=A-D)* (L = I - F) (L = F - I)
3 01 0740 SERVIZIO NECROSCOPICO E CIMITERIALE	R	0,00		0,00	0,00	0,00	0,00
	C	7.269,00		7.268,01	0,00	7.268,01	0,99
	T	7.269,00		7.268,01	0,00	7.268,01	
3 01 0810 DISTRIBUZIONE GAS (SERVIZIO RILEVANTE AI FINI I.V.A.)	R	16.000,00		15.769,78	0,00	15.769,78	230,22
	C	16.000,00		3,80	14.131,52	14.135,32	1.864,68
	T	32.000,00		15.773,58	14.131,52	29.905,10	
Totale Categoria 1 Proventi dei servizi pubblici	R	659.661,76		593.415,09	65.547,69	658.962,78	698,98
	C	755.954,00		397.301,61	351.734,97	749.036,58	6.917,42
	T	1.415.615,76		990.716,70	417.282,66	1.407.999,36	
Categoria 2 Proventi dei beni dell'ente							
3 02 0850 C.O.S.A.P.	R	339,28		339,28	0,00	339,28	0,00
	C	6.300,00		5.594,33	155,91	5.750,24	549,76
	T	6.639,28		5.933,61	155,91	6.089,52	
3 02 0860 GESTIONE DEI FABBRICATI	R	47.737,80		35.056,69	10.122,14	45.178,83	2.558,97
	C	71.500,00		33.361,43	34.797,55	68.158,98	3.341,02
	T	119.237,80		68.418,12	44.919,69	113.337,81	
3 02 0880 GESTIONE BENI DIVERSI	R	337.003,14		159.989,32	168.589,71	328.579,03	8.424,11
	C	138.800,00		50.164,38	80.081,90	130.246,28	8.553,72
	T	475.803,14		210.153,70	248.671,61	458.825,31	
Totale Categoria 2 Proventi dei beni dell'ente	R	385.080,22		195.385,29	178.711,85	374.097,14	10.983,08
	C	216.600,00		89.120,14	115.035,36	204.155,50	12.444,50
	T	601.680,22		284.505,43	293.747,21	578.252,64	
Categoria 3 Interessi su anticipazioni e crediti							
3 03 0890 INTERESSI SU DEPOSITI DI DENARO O VALORI MOBILIARI	R	55,37		55,37	0,00	55,37	0,00
	C	500,00		470,08	29,92	500,00	0,00
	T	555,37		525,45	29,92	555,37	
Totale Categoria 3 Interessi su anticipazioni e crediti	R	55,37		55,37	0,00	55,37	0,00
	C	500,00		470,08	29,92	500,00	0,00
	T	555,37		525,45	29,92	555,37	
Categoria 5 Proventi diversi							

COMUNE DI SALTRIO

CONTO DEL BILANCIO ESERCIZIO 2015 - Parte I - Entrata

Descrizione <i>(con i dati della classificazione: Codice - Risorsa - Capitolo)</i>	R C T	Residui conservati e Stanziamenti definitivi di bilancio	N. di riferime nto allo svolgim ento	Conto del Tesoriere	Determinazione dei Residui	Accertamenti	Maggiori o Minori Entrate
		Residui (A)		Riscossioni	Residui da riportare		
		Competenza (F)		Residui (B)	Residui (C)	Residui (D = B + C)	
		Totale (M)		Competenza (G)	Competenza (H)	Competenza (I = G + H)	
				Totale (N)	Residui al 31/12 (O = C + H)	Accertamenti al 31/12 (P = D + I)	(E=D-A) / (E=A-D)* (L = I - F) (L = F - I)
3 05 0940	R	38.886,77		38.886,77	0,00	38.886,77	0,00
CANONI DI POLIZIA IDRAULICA	C	281.120,00		231.837,91	34.129,80	265.967,71	15.152,29
	T	320.006,77		270.724,68	34.129,80	304.854,48	
Totale Categoria 5	R	38.886,77		38.886,77	0,00	38.886,77	0,00
Proventi diversi	C	281.120,00		231.837,91	34.129,80	265.967,71	15.152,29
	T	320.006,77		270.724,68	34.129,80	304.854,48	
Riepilogo Titolo 3							
Entrate extratributarie							
Categoria 1	R	659.661,76		593.415,09	65.547,69	658.962,78	698,98
Proventi dei servizi pubblici	C	755.954,00		397.301,61	351.734,97	749.036,58	6.917,42
	T	1.415.615,76		990.716,70	417.282,66	1.407.999,36	
Categoria 2	R	385.080,22		195.385,29	178.711,85	374.097,14	10.983,08
Proventi dei beni dell'ente	C	216.600,00		89.120,14	115.035,36	204.155,50	12.444,50
	T	601.680,22		284.505,43	293.747,21	578.252,64	
Categoria 3	R	55,37		55,37	0,00	55,37	0,00
Interessi su anticipazioni e crediti	C	500,00		470,08	29,92	500,00	0,00
	T	555,37		525,45	29,92	555,37	
Categoria 4	R	0,00		0,00	0,00	0,00	0,00
Utili netti delle aziende speciali e partecipate, dividendi di societa'	C	0,00		0,00	0,00	0,00	0,00
	T	0,00		0,00	0,00	0,00	
Categoria 5	R	38.886,77		38.886,77	0,00	38.886,77	0,00
Proventi diversi	C	281.120,00		231.837,91	34.129,80	265.967,71	15.152,29
	T	320.006,77		270.724,68	34.129,80	304.854,48	
Totale Titolo 3	R	1.083.684,12		827.742,52	244.259,54	1.072.002,06	11.682,06
Entrate extratributarie	C	1.254.174,00		718.729,74	500.930,05	1.219.659,79	34.514,21
	T	2.337.858,12		1.546.472,26	745.189,59	2.291.661,85	

(*) Motivi del verificarsi dei minori residui attivi: Insussistenti (INS)

COMUNE DI SALTRIO

CONTO DEL BILANCIO ESERCIZIO 2015 - Parte I - Entrata

Descrizione <i>(con i dati della classificazione: Codice - Risorsa - Capitolo)</i>	R C T	Residui conservati e Stanziamenti definitivi di bilancio	N. di riferime nto allo svolgim ento	Conto del Tesoriere	Determinazione dei Residui	Accertamenti	Maggiori o Minori Entrate
		Residui (A)		Riscossioni	Residui da riportare		
		Competenza (F)		Residui (B)	Residui (C)	Residui (D = B + C)	
		Totale (M)		Competenza (G)	Competenza (H)	Competenza (I = G + H)	
				Totale (N)	Residui al 31/12 (O = C + H)	Accertamenti al 31/12 (P = D + I)	(E=D-A) / (E=A-D)* (L = I - F) (L = F - I)
Titolo 4							
Entrate derivanti da alienazioni, da trasferimenti di capitale e da riscossioni di crediti							
Categoria 2							
Trasferimenti di capitale dallo Stato							
4 02 0990	R	0,00		0,00	0,00	0,00	0,00
TRASFERIMENTI ORDINARI DI CAPITALE DALLO STATO	C	429.585,00		429.584,21	0,00	429.584,21	0,79
	T	429.585,00		429.584,21	0,00	429.584,21	
Totale Categoria 2	R	0,00		0,00	0,00	0,00	0,00
Trasferimenti di capitale dallo Stato	C	429.585,00		429.584,21	0,00	429.584,21	0,79
	T	429.585,00		429.584,21	0,00	429.584,21	
Categoria 3							
Trasferimenti di capitale dalla Regione							
4 03 1020	R	0,00		0,00	0,00	0,00	0,00
CONTRIBUTO REGIONALE	C	3.098,00		3.098,74	0,00	3.098,74	-0,74
	T	3.098,00		3.098,74	0,00	3.098,74	
4 03 1041	R	0,00		0,00	0,00	0,00	0,00
TRASFERIMENTI IN CONTO CAPITALE DA FAMIGLIE	C	2.500,00		2.500,00	0,00	2.500,00	0,00
	T	2.500,00		2.500,00	0,00	2.500,00	
Totale Categoria 3	R	0,00		0,00	0,00	0,00	0,00
Trasferimenti di capitale dalla Regione	C	5.598,00		5.598,74	0,00	5.598,74	-0,74
	T	5.598,00		5.598,74	0,00	5.598,74	
Categoria 4							
Trasferimenti di capitale di altri enti del settore pubblico							
4 04 1040	R	181.302,56		181.302,56	0,00	181.302,56	0,00
TRASFERIMENTI STRAORDINARI DI CAPITALE DA ALTRI ENTI	C	297.500,00		165.562,63	111.533,22	277.095,85	20.404,15
PUBBLICI	T	478.802,56		346.865,19	111.533,22	458.398,41	
Totale Categoria 4	R	181.302,56		181.302,56	0,00	181.302,56	0,00
Trasferimenti di capitale di altri enti del settore pubblico	C	297.500,00		165.562,63	111.533,22	277.095,85	20.404,15
	T	478.802,56		346.865,19	111.533,22	458.398,41	
Categoria 5							
Trasferimenti di capitale di altri soggetti							

(*) Motivi del verificarsi dei minori residui attivi: Insussistenti (INS)

COMUNE DI SALTRIO

CONTO DEL BILANCIO ESERCIZIO 2015 - Parte I - Entrata

Descrizione <i>(con i dati della classificazione: Codice - Risorsa - Capitolo)</i>	R C T	Residui conservati e Stanziamenti definitivi di bilancio	N. di riferime nto allo svolgim ento	Conto del Tesoriere	Determinazione dei Residui	Accertamenti	Maggiori o Minori Entrate
		Residui (A)		Riscossioni	Residui da riportare		
		Competenza (F)		Residui (B)	Residui (C)	Residui (D = B + C)	
		Totale (M)		Competenza (G)	Competenza (H)	Competenza (I = G + H)	
	T			Totale (N)	Residui al 31/12 (O = C + H)	Accertamenti al 31/12 (P = D + I)	(E=D-A) / (E=A-D)* (L = I - F) (L = F - I)
4 05 1050 PROVENTI DELLE CONCESSIONI EDILIZIE E SANZIONI URBANISTICHE	R C T	0,00 73.000,00 73.000,00		0,00 64.758,85 64.758,85	0,00 0,00 0,00	0,00 64.758,85 64.758,85	0,00 8.241,15
Totale Categoria 5 Trasferimenti di capitale di altri soggetti	R C T	0,00 73.000,00 73.000,00		0,00 64.758,85 64.758,85	0,00 0,00 0,00	0,00 64.758,85 64.758,85	0,00 8.241,15
Categoria 6 Riscossione di crediti							
4 06 1080 PRELEVAMENTO DI SOMME DAI DEPOSITI BANCARI	R C T	6.004,42 0,00 6.004,42		5.606,43 0,00 5.606,43	0,00 0,00 0,00	5.606,43 0,00 5.606,43	397,99 0,00
Totale Categoria 6 Riscossione di crediti	R C T	6.004,42 0,00 6.004,42		5.606,43 0,00 5.606,43	0,00 0,00 0,00	5.606,43 0,00 5.606,43	397,99 0,00
Riepilogo Titolo 4 Entrate derivanti da alienazioni, da trasferimenti di capitale e da riscossioni di crediti							
Categoria 1 Alienazione di beni patrimoniali	R C T	0,00 0,00 0,00		0,00 0,00 0,00	0,00 0,00 0,00	0,00 0,00 0,00	0,00 0,00
Categoria 2 Trasferimenti di capitale dallo Stato	R C T	0,00 429.585,00 429.585,00		0,00 429.584,21 429.584,21	0,00 0,00 0,00	0,00 429.584,21 429.584,21	0,00 0,79
Categoria 3 Trasferimenti di capitale dalla Regione	R C T	0,00 5.598,00 5.598,00		0,00 5.598,74 5.598,74	0,00 0,00 0,00	0,00 5.598,74 5.598,74	0,00 -0,74
Categoria 4 Trasferimenti di capitale di altri enti del settore pubblico	R C T	181.302,56 297.500,00 478.802,56		181.302,56 165.562,63 346.865,19	0,00 111.533,22 111.533,22	181.302,56 277.095,85 458.398,41	0,00 20.404,15
Categoria 5 Trasferimenti di capitale di altri soggetti	R C T	0,00 73.000,00 73.000,00		0,00 64.758,85 64.758,85	0,00 0,00 0,00	0,00 64.758,85 64.758,85	0,00 8.241,15

COMUNE DI SALTRIO

CONTO DEL BILANCIO ESERCIZIO 2015 - Parte I - Entrata

Descrizione <i>(con i dati della classificazione: Codice - Risorsa - Capitolo)</i>	R C T	Residui conservati e Stanziamenti definitivi di bilancio	N. di riferime nto allo svolgim ento	Conto del Tesoriere	Determinazione dei Residui	Accertamenti	Maggiori o Minori Entrate
		Residui (A)		Riscossioni	Residui da riportare		
		Competenza (F)		Residui (B)	Residui (C)	Residui (D = B + C)	
		Totale (M)		Competenza (G)	Competenza (H)	Competenza (I = G + H)	
				Totale (N)	Residui al 31/12 (O = C + H)	Accertamenti al 31/12 (P = D + I)	(E=D-A) / (E=A-D)* (L = I - F) (L = F - I)
Categoria 6	R	6.004,42		5.606,43	0,00	5.606,43	397,99
Riscossione di crediti	C	0,00		0,00	0,00	0,00	0,00
	T	6.004,42		5.606,43	0,00	5.606,43	
Totale Titolo 4	R	187.306,98		186.908,99	0,00	186.908,99	397,99
Entrate derivanti da alienazioni, da trasferimenti di capitale e da riscossioni di crediti	C	805.683,00		665.504,43	111.533,22	777.037,65	28.645,35
	T	992.989,98		852.413,42	111.533,22	963.946,64	

(*) Motivi del verificarsi dei minori residui attivi: Insussistenti (INS)

COMUNE DI SALTRIO

CONTO DEL BILANCIO ESERCIZIO 2015 - Parte I - Entrata

Descrizione <i>(con i dati della classificazione: Codice - Risorsa - Capitolo)</i>	R C T	Residui conservati e Stanziamenti definitivi di bilancio	N. di riferime nto allo svolgim ento	Conto del Tesoriere	Determinazione dei Residui	Accertamenti	Maggiori o Minori Entrate
		Residui (A)		Riscossioni	Residui da riportare		
		Competenza (F)		Residui (B)	Residui (C)	Residui (D = B + C)	
		Totale (M)		Competenza (G)	Competenza (H)	Competenza (I = G + H)	
				Totale (N)	Residui al 31/12 (O = C + H)	Accertamenti al 31/12 (P = D + I)	(E=D-A) / (E=A-D)* (L = I - F) (L = F - I)
Titolo 5							
Entrate derivanti da accensioni di prestiti							
Riepilogo Titolo 5							
Entrate derivanti da accensioni di prestiti							
Categoria 1	R	0,00		0,00	0,00	0,00	0,00
Anticipazioni di cassa	C	0,00		0,00	0,00	0,00	0,00
	T	0,00		0,00	0,00	0,00	
Categoria 2	R	0,00		0,00	0,00	0,00	0,00
Finanziamenti a breve termine	C	0,00		0,00	0,00	0,00	0,00
	T	0,00		0,00	0,00	0,00	
Categoria 3	R	0,00		0,00	0,00	0,00	0,00
Assunzione di mutui e prestiti	C	0,00		0,00	0,00	0,00	0,00
	T	0,00		0,00	0,00	0,00	
Categoria 4	R	0,00		0,00	0,00	0,00	0,00
Emissione di prestiti obbligazionari	C	0,00		0,00	0,00	0,00	0,00
	T	0,00		0,00	0,00	0,00	
Totale Titolo 5	R	0,00		0,00	0,00	0,00	0,00
Entrate derivanti da accensioni di prestiti	C	0,00		0,00	0,00	0,00	0,00
	T	0,00		0,00	0,00	0,00	

(*) Motivi del verificarsi dei minori residui attivi: Insussistenti (INS)

COMUNE DI SALTRIO

CONTO DEL BILANCIO ESERCIZIO 2015 - Parte I - Entrata

Descrizione <i>(con i dati della classificazione: Codice - Risorsa - Capitolo)</i>	R C T	Residui conservati e Stanziamenti definitivi di bilancio	N. di riferime nto allo svolgim ento	Conto del Tesoriere	Determinazione dei Residui	Accertamenti	Maggiori o Minori Entrate
		Residui (A)		Riscossioni	Residui da riportare		
		Competenza (F)		Residui (B)	Residui (C)	Residui (D = B + C)	
		Totale (M)		Competenza (G)	Competenza (H)	Competenza (I = G + H)	
				Totale (N)	Residui al 31/12 (O = C + H)	Accertamenti al 31/12 (P = D + I)	(E=D-A) / (E=A-D)* (L = I - F) (L = F - I)
Titolo 6							
Entrate da servizi per conto di terzi							
6 01 0000	R	0,00		0,00	0,00	0,00	0,00
Ritenute previdenziali ed assistenziali al personale	C	45.000,00		39.965,44	0,00	39.965,44	5.034,56
	T	45.000,00		39.965,44	0,00	39.965,44	
6 02 0000	R	0,00		0,00	0,00	0,00	0,00
Ritenute erariali	C	118.000,00		85.041,65	0,00	85.041,65	32.958,35
	T	118.000,00		85.041,65	0,00	85.041,65	
6 03 0000	R	0,00		0,00	0,00	0,00	0,00
Altre ritenute al personale per conto di terzi	C	8.000,00		7.851,12	0,00	7.851,12	148,88
	T	8.000,00		7.851,12	0,00	7.851,12	
6 04 0000	R	0,00		0,00	0,00	0,00	0,00
Depositi cauzionali	C	10.329,00		0,00	0,00	0,00	10.329,00
	T	10.329,00		0,00	0,00	0,00	
6 05 0000	R	8.697,80		8.697,80	0,00	8.697,80	0,00
Rimborso spese per servizi per conto di terzi	C	167.800,00		127.091,81	17.835,79	144.927,60	22.872,40
	T	176.497,80		135.789,61	17.835,79	153.625,40	
6 06 0000	R	1.549,37		1.549,37	0,00	1.549,37	0,00
Rimborso di anticipazione di fondi per il servizio economato	C	1.550,00		0,00	1.549,37	1.549,37	0,63
	T	3.099,37		1.549,37	1.549,37	3.098,74	
6 07 0000	R	0,00		0,00	0,00	0,00	0,00
Depositi per spese contrattuali	C	10.329,00		0,00	0,00	0,00	10.329,00
	T	10.329,00		0,00	0,00	0,00	
Totale Titolo 6	R	10.247,17		10.247,17	0,00	10.247,17	0,00
Entrate da servizi per conto di terzi	C	361.008,00		259.950,02	19.385,16	279.335,18	81.672,82
	T	371.255,17		270.197,19	19.385,16	289.582,35	

COMUNE DI SALTRIO

CONTO DEL BILANCIO ESERCIZIO 2015 - Parte I - Entrata

Descrizione <i>(con i dati della classificazione: Codice - Risorsa - Capitolo)</i>	R C T	Residui conservati e Stanziamenti definitivi di bilancio	N. di riferime nto allo svolgim ento	Conto del Tesoriere	Determinazione dei Residui	Accertamenti	Maggiori o Minori Entrate
		Residui (A)		Riscossioni	Residui da riportare		
		Competenza (F)		Residui (B)	Residui (C)	Residui (D = B + C)	
		Totale (M)		Competenza (G)	Competenza (H)	Competenza (I = G + H)	
				Totale (N)	Residui al 31/12 (O = C + H)	Accertamenti al 31/12 (P = D + I)	(E=D-A) / (E=A-D)* (L = I - F) (L = F - I)
Riepilogo dei Titoli							
Titolo 1	R	259.856,26		180.508,40	62.372,29	242.880,69	16.975,57
Entrate tributarie	C	1.350.417,00		1.139.743,37	206.708,16	1.346.451,53	3.965,47
	T	1.610.273,26		1.320.251,77	269.080,45	1.589.332,22	
Titolo 2	R	208.485,52		205.027,19	1.040,10	206.067,29	2.418,23
Entrate derivanti da contributi e trasferimenti correnti del lo Stato, della regione e di altri enti, anche per Funz.Del.	C	591.763,00		361.399,65	183.372,01	544.771,66	46.991,34
	T	800.248,52		566.426,84	184.412,11	750.838,95	
Titolo 3	R	1.083.684,12		827.742,52	244.259,54	1.072.002,06	11.682,06
Entrate extratributarie	C	1.254.174,00		718.729,74	500.930,05	1.219.659,79	34.514,21
	T	2.337.858,12		1.546.472,26	745.189,59	2.291.661,85	
Titolo 4	R	187.306,98		186.908,99	0,00	186.908,99	397,99
Entrate derivanti da alienazioni, da trasferimenti di capita le e da riscossioni di crediti	C	805.683,00		665.504,43	111.533,22	777.037,65	28.645,35
	T	992.989,98		852.413,42	111.533,22	963.946,64	
Titolo 5	R	0,00		0,00	0,00	0,00	0,00
Entrate derivanti da accensioni di prestiti	C	0,00		0,00	0,00	0,00	0,00
	T	0,00		0,00	0,00	0,00	0,00
Titolo 6	R	10.247,17		10.247,17	0,00	10.247,17	0,00
Entrate da servizi per conto di terzi	C	361.008,00		259.950,02	19.385,16	279.335,18	81.672,82
	T	371.255,17		270.197,19	19.385,16	289.582,35	
Totale Entrata	R	1.749.580,05		1.410.434,27	307.671,93	1.718.106,20	31.473,85
	C	4.363.045,00		3.145.327,21	1.021.928,60	4.167.255,81	195.789,19
	T	6.112.625,05		4.555.761,48	1.329.600,53	5.885.362,01	
Fondo pluriennale vincolato per spese correnti		41.620,45					
Fondo pluriennale vincolato per spese in conto capitale		294.001,00					
Avanzo di Amministrazione		33.000,00					33.000,00
Fondo Iniziale di Cassa		1.046.694,40					
TOTALE GENERALE DELL'ENTRATA	R	1.749.580,05		1.410.434,27	307.671,93	1.718.106,20	31.473,85
	C	4.731.666,45		3.145.327,21	1.021.928,60	4.167.255,81	564.410,64
	T	6.481.246,50		4.555.761,48	1.329.600,53	5.885.362,01	

COMUNE DI SALTRIO

CONTO DEL BILANCIO

ESERCIZIO 2015

Parte II - Spesa

COMUNE DI SALTRIO

CONTO DEL BILANCIO ESERCIZIO 2015 - Parte II - Spesa

Descrizione <i>(con i dati della classificazione: Codice e Numero - Capitolo)</i>	R C T	Residui conservati e Stanziamenti definitivi di bilancio	N. di riferime nto allo svolgim ento	Conto del Tesoriere	Determinazione dei Residui	Impegni	Minori Residui o Economie
		Residui (A)		Pagamenti	Res. da riportare		
		Competenza (F)		Residui (B)	Residui (C)	Residui (D = B + C)	
		Totale (M)		Competenza (G)	Competenza (H)	Competenza (I = G + H)	
				Totale (N)	Residui al 31/12 (O = C + H)	Impegni al 31/12 (P = D + I)	(L = F - I)
Titolo 1							
Spese correnti							
Funzione 01							
Funzioni generali di amministrazione, di gestione e di controllo							
Servizio 01							
Organi istituzionali, partecipazione e decentramento							
1 01 01 03 Prestazioni di servizi	R C T	9.784,94 29.140,00 38.924,94		0,00 27.044,69 27.044,69	1.984,94 650,80 2.635,74	1.984,94 27.695,49 29.680,43	7.800,00 1.444,51
1 01 01 07 Imposte e tasse	R C T	0,00 1.900,00 1.900,00		0,00 1.567,60 1.567,60	0,00 0,00 0,00	0,00 1.567,60 1.567,60	0,00 332,40
Totale Servizio 1 Organi istituzionali, partecipazione e decentramento	R C T	9.784,94 31.040,00 40.824,94		0,00 28.612,29 28.612,29	1.984,94 650,80 2.635,74	1.984,94 29.263,09 31.248,03	7.800,00 1.776,91
Servizio 02							
Segreteria generale, personale e organizzazione							
1 01 02 01 Personale	R C T	2.514,09 114.510,00 117.024,09		2.514,09 110.385,26 112.899,35	0,00 0,00 0,00	2.514,09 110.385,26 112.899,35	0,00 4.124,74
1 01 02 02 Acquisto di beni di consumo e/o di materie prime	R C T	3.725,62 31.700,00 35.425,62		3.725,62 22.998,49 26.724,11	0,00 3.019,26 3.019,26	3.725,62 26.017,75 29.743,37	0,00 5.682,25
1 01 02 03 Prestazioni di servizi	R C T	85.423,31 152.618,32 238.041,63		42.476,58 87.371,75 129.848,33	4.418,93 27.493,58 31.912,51	46.895,51 114.865,33 161.760,84	38.527,80 37.752,99
1 01 02 05 Trasferimenti	R C T	0,00 2.850,00 2.850,00		0,00 2.691,43 2.691,43	0,00 0,00 0,00	0,00 2.691,43 2.691,43	0,00 158,57
1 01 02 06 Interessi passivi ed oneri finanziari diversi	R C T	0,00 21.916,00 21.916,00		0,00 21.915,35 21.915,35	0,00 0,00 0,00	0,00 21.915,35 21.915,35	0,00 0,65

(*) Motivi del verificarsi dei minori residui passivi: Insussistenti (INS); Prescritti (PRE)

(**) Indicare la parte degli impegni che si riferisce a mere regolazioni contabili di spese correlate alle entrate (COR)

COMUNE DI SALTRIO

CONTO DEL BILANCIO ESERCIZIO 2015 - Parte II - Spesa

Descrizione <i>(con i dati della classificazione: Codice e Numero - Capitolo)</i>	R C T	Residui conservati e Stanziamenti definitivi di bilancio	N. di riferime nto allo svolgim ento	Conto del Tesoriere	Determinazione dei Residui	Impegni	Minori Residui o Economie
		Residui (A)		Pagamenti	Res. da riportare		
		Competenza (F)		Residui (B)	Residui (C)	Residui (D = B + C)	
		Totale (M)		Competenza (G)	Competenza (H)	Competenza (I = G + H)	
				Totale (N)	Residui al 31/12 (O = C + H)	Impegni al 31/12 (P = D + I)	(L = F - I)
1 01 02 07 Imposte e tasse	R C T	0,00 7.500,00 7.500,00		0,00 7.334,98 7.334,98	0,00 0,00 0,00	0,00 7.334,98 7.334,98	0,00 165,02
Totale Servizio 2 Segreteria generale, personale e organizzazione	R C T	91.663,02 331.094,32 422.757,34		48.716,29 252.697,26 301.413,55	4.418,93 30.512,84 34.931,77	53.135,22 283.210,10 336.345,32	38.527,80 47.884,22
Servizio 03 Gestione economica, finanziaria, programmazione, provveditor ato e controllo di gestione							
1 01 03 01 Personale	R C T	0,00 18.400,00 18.400,00		0,00 18.351,33 18.351,33	0,00 0,00 0,00	0,00 18.351,33 18.351,33	0,00 48,67
1 01 03 07 Imposte e tasse	R C T	0,00 1.300,00 1.300,00		0,00 1.300,00 1.300,00	0,00 0,00 0,00	0,00 1.300,00 1.300,00	0,00 0,00
Totale Servizio 3 Gestione economica, finanziaria, programmazione, provveditor ato e controllo di gestione	R C T	0,00 19.700,00 19.700,00		0,00 19.651,33 19.651,33	0,00 0,00 0,00	0,00 19.651,33 19.651,33	0,00 48,67
Servizio 04 Gestione delle entrate tributarie e servizi fiscali							
1 01 04 01 Personale	R C T	0,00 14.100,00 14.100,00		0,00 14.054,50 14.054,50	0,00 0,00 0,00	0,00 14.054,50 14.054,50	0,00 45,50
1 01 04 03 Prestazioni di servizi	R C T	1.887,58 233.508,00 235.395,58		856,72 217.012,25 217.868,97	0,00 10.817,83 10.817,83	856,72 227.830,08 228.686,80	1.030,86 5.677,92
1 01 04 05 Trasferimenti	R C T	13.340,53 0,00 13.340,53		8.906,81 0,00 8.906,81	4.433,72 0,00 4.433,72	13.340,53 0,00 13.340,53	0,00 0,00
1 01 04 07 Imposte e tasse	R C T	0,00 1.000,00 1.000,00		0,00 1.000,00 1.000,00	0,00 0,00 0,00	0,00 1.000,00 1.000,00	0,00 0,00

(*) Motivi del verificarsi dei minori residui passivi: Insussistenti (INS); Prescritti (PRE)

(**) Indicare la parte degli impegni che si riferisce a mere regolazioni contabili di spese correlate alle entrate (COR)

COMUNE DI SALTRIO

CONTO DEL BILANCIO ESERCIZIO 2015 - Parte II - Spesa

Descrizione <i>(con i dati della classificazione: Codice e Numero - Capitolo)</i>	R C T	Residui conservati e Stanziamenti definitivi di bilancio	N. di riferime nto allo svolgim ento	Conto del Tesoriere	Determinazione dei Residui	Impegni	Minori Residui o Economie
		Residui (A)		Pagamenti	Res. da riportare		
		Competenza (F)		Residui (B)	Residui (C)	Residui (D = B + C)	
		Totale (M)		Competenza (G)	Competenza (H)	Competenza (I = G + H)	
	T			Totale (N)	Residui al 31/12 (O = C + H)	Impegni al 31/12 (P = D + I)	(L = F - I)
1 01 04 08 Oneri straordinari della gestione corrente	R	7.286,39		3.582,12	0,00	3.582,12	3.704,27
	C	10.300,00		7.948,46	2.274,00	10.222,46	77,54
	T	17.586,39		11.530,58	2.274,00	13.804,58	
Totale Servizio 4 Gestione delle entrate tributarie e servizi fiscali	R	22.514,50		13.345,65	4.433,72	17.779,37	4.735,13
	C	258.908,00		240.015,21	13.091,83	253.107,04	5.800,96
	T	281.422,50		253.360,86	17.525,55	270.886,41	
Servizio 05 Gestione dei beni demaniali e patrimoniali							
1 01 05 02 Acquisto di beni di consumo e/o di materie prime	R	0,00		0,00	0,00	0,00	0,00
	C	516,00		109,80	0,00	109,80	406,20
	T	516,00		109,80	0,00	109,80	
1 01 05 03 Prestazioni di servizi	R	4.228,61		4.068,53	130,70	4.199,23	29,38
	C	28.000,00		17.368,62	6.295,47	23.664,09	4.335,91
	T	32.228,61		21.437,15	6.426,17	27.863,32	
1 01 05 05 Trasferimenti	R	2.743,14		0,00	0,00	0,00	2.743,14
	C	1.000,00		0,00	0,00	0,00	1.000,00
	T	3.743,14		0,00	0,00	0,00	
Totale Servizio 5 Gestione dei beni demaniali e patrimoniali	R	6.971,75		4.068,53	130,70	4.199,23	2.772,52
	C	29.516,00		17.478,42	6.295,47	23.773,89	5.742,11
	T	36.487,75		21.546,95	6.426,17	27.973,12	
Servizio 06 Ufficio tecnico							
1 01 06 01 Personale	R	0,00		0,00	0,00	0,00	0,00
	C	70.150,00		70.119,88	0,00	70.119,88	30,12
	T	70.150,00		70.119,88	0,00	70.119,88	
1 01 06 02 Acquisto di beni di consumo e/o di materie prime	R	0,00		0,00	0,00	0,00	0,00
	C	200,00		0,00	104,94	104,94	95,06
	T	200,00		0,00	104,94	104,94	
1 01 06 03 Prestazioni di servizi	R	2.328,91		2.237,15	0,00	2.237,15	91,76
	C	18.250,00		8.000,00	9.470,59	17.470,59	779,41
	T	20.578,91		10.237,15	9.470,59	19.707,74	
1 01 06 07 Imposte e tasse	R	0,00		0,00	0,00	0,00	0,00
	C	4.800,00		4.800,00	0,00	4.800,00	0,00
	T	4.800,00		4.800,00	0,00	4.800,00	

(*) Motivi del verificarsi dei minori residui passivi: Insussistenti (INS); Prescritti (PRE)

(**) Indicare la parte degli impegni che si riferisce a mere regolazioni contabili di spese correlate alle entrate (COR)

COMUNE DI SALTRIO

CONTO DEL BILANCIO ESERCIZIO 2015 - Parte II - Spesa

Descrizione <i>(con i dati della classificazione: Codice e Numero - Capitolo)</i>	R C T	Residui conservati e Stanziamenti definitivi di bilancio	N. di riferime nto allo svolgim ento	Conto del Tesoriere	Determinazione dei Residui	Impegni	Minori Residui o Economie
		Residui (A)		Pagamenti	Res. da riportare		
		Competenza (F)		Residui (B)	Residui (C)	Residui (D = B + C)	
		Totale (M)		Competenza (G)	Competenza (H)	Competenza (I = G + H)	
				Totale (N)	Residui al 31/12 (O = C + H)	Impegni al 31/12 (P = D + I)	(L = F - I)
Totale Servizio 6	R	2.328,91		2.237,15	0,00	2.237,15	91,76
Ufficio tecnico	C	93.400,00		82.919,88	9.575,53	92.495,41	904,59
	T	95.728,91		85.157,03	9.575,53	94.732,56	
Servizio 07							
Anagrafe, stato civile, elettorale, leva e servizio statistico							
1 01 07 01	R	0,00		0,00	0,00	0,00	0,00
Personale	C	27.580,00		27.545,40	0,00	27.545,40	34,60
	T	27.580,00		27.545,40	0,00	27.545,40	
1 01 07 05	R	350,00		197,34	0,00	197,34	152,66
Trasferimenti	C	450,00		0,00	355,03	355,03	94,97
	T	800,00		197,34	355,03	552,37	
1 01 07 07	R	0,00		0,00	0,00	0,00	0,00
Imposte e tasse	C	1.900,00		1.900,00	0,00	1.900,00	0,00
	T	1.900,00		1.900,00	0,00	1.900,00	
Totale Servizio 7	R	350,00		197,34	0,00	197,34	152,66
Anagrafe, stato civile, elettorale, leva e servizio statistico	C	29.930,00		29.445,40	355,03	29.800,43	129,57
	T	30.280,00		29.642,74	355,03	29.997,77	
Servizio 08							
Altri servizi generali							
1 01 08 01	R	13.416,83		827,83	4.797,64	5.625,47	7.791,36
Personale	C	52.433,36		50.671,91	0,00	50.671,91	1.761,45
	T	65.850,19		51.499,74	4.797,64	56.297,38	
1 01 08 07	R	822,42		295,65	0,00	295,65	526,77
Imposte e tasse	C	4.026,77		3.947,77	0,00	3.947,77	79,00
	T	4.849,19		4.243,42	0,00	4.243,42	
1 01 08 10	R	0,00		0,00	0,00	0,00	0,00
Fondo svalutazione crediti	C	33.650,00		0,00	0,00	0,00	33.650,00
	T	33.650,00		0,00	0,00	0,00	
1 01 08 11	R	0,00		0,00	0,00	0,00	0,00
Fondo di riserva	C	28,00		0,00	0,00	0,00	28,00
	T	28,00		0,00	0,00	0,00	
Totale Servizio 8	R	14.239,25		1.123,48	4.797,64	5.921,12	8.318,13
Altri servizi generali	C	90.138,13		54.619,68	0,00	54.619,68	35.518,45
	T	104.377,38		55.743,16	4.797,64	60.540,80	

(*) Motivi del verificarsi dei minori residui passivi: Insussistenti (INS); Prescritti (PRE)

(**) Indicare la parte degli impegni che si riferisce a mere regolazioni contabili di spese correlate alle entrate (COR)

COMUNE DI SALTRIO

CONTO DEL BILANCIO ESERCIZIO 2015 - Parte II - Spesa

Descrizione <i>(con i dati della classificazione: Codice e Numero - Capitolo)</i>	R C T	Residui conservati e Stanziamenti definitivi di bilancio	N. di riferime nto allo svolgim ento	Conto del Tesoriere	Determinazione dei Residui	Impegni	Minori Residui o Economie
		Residui (A)		Pagamenti	Res. da riportare		
		Competenza (F)		Residui (B)	Residui (C)	Residui (D = B + C)	
		Totale (M)		Competenza (G)	Competenza (H)	Competenza (I = G + H)	
				Totale (N)	Residui al 31/12 (O = C + H)	Impegni al 31/12 (P = D + I)	(L = F - I)
Totale Funzione 1	R	147.852,37		69.688,44	15.765,93	85.454,37	62.398,00
Funzioni generali di amministrazione, di gestione e di controllo	C	883.726,45		725.439,47	60.481,50	785.920,97	97.805,48
	T	1.031.578,82		795.127,91	76.247,43	871.375,34	
Funzione 03							
Funzioni di polizia locale							
Servizio 01							
Polizia municipale							
1 03 01 01 Personale	R	0,00		0,00	0,00	0,00	0,00
	C	57.350,00		56.866,64	0,00	56.866,64	483,36
	T	57.350,00		56.866,64	0,00	56.866,64	
1 03 01 02 Acquisto di beni di consumo e/o di materie prime	R	0,00		0,00	0,00	0,00	0,00
	C	4.032,00		1.637,13	2.306,82	3.943,95	88,05
	T	4.032,00		1.637,13	2.306,82	3.943,95	
1 03 01 03 Prestazioni di servizi	R	0,00		0,00	0,00	0,00	0,00
	C	2.032,00		211,97	267,00	478,97	1.553,03
	T	2.032,00		211,97	267,00	478,97	
1 03 01 05 Trasferimenti	R	57.586,43		22.013,61	34.391,35	56.404,96	1.181,47
	C	0,00		0,00	0,00	0,00	0,00
	T	57.586,43		22.013,61	34.391,35	56.404,96	
1 03 01 07 Imposte e tasse	R	0,00		0,00	0,00	0,00	0,00
	C	3.800,00		3.800,00	0,00	3.800,00	0,00
	T	3.800,00		3.800,00	0,00	3.800,00	
Totale Servizio 1	R	57.586,43		22.013,61	34.391,35	56.404,96	1.181,47
Polizia municipale	C	67.214,00		62.515,74	2.573,82	65.089,56	2.124,44
	T	124.800,43		84.529,35	36.965,17	121.494,52	
Totale Funzione 3	R	57.586,43		22.013,61	34.391,35	56.404,96	1.181,47
Funzioni di polizia locale	C	67.214,00		62.515,74	2.573,82	65.089,56	2.124,44
	T	124.800,43		84.529,35	36.965,17	121.494,52	
Funzione 04							
Funzioni di istruzione pubblica							
Servizio 01							
Scuola materna							

(*) Motivi del verificarsi dei minori residui passivi: Insussistenti (INS); Prescritti (PRE)

(**) Indicare la parte degli impegni che si riferisce a mere regolazioni contabili di spese correlate alle entrate (COR)

COMUNE DI SALTRIO

CONTO DEL BILANCIO ESERCIZIO 2015 - Parte II - Spesa

Descrizione <i>(con i dati della classificazione: Codice e Numero - Capitolo)</i>	R C T	Residui conservati e Stanziamenti definitivi di bilancio	N. di riferime nto allo svolgim ento	Conto del Tesoriere	Determinazione dei Residui	Impegni	Minori Residui o Economie
		Residui (A)		Pagamenti	Res. da riportare		
		Competenza (F)		Residui (B)	Residui (C)	Residui (D = B + C)	
		Totale (M)		Competenza (G)	Competenza (H)	Competenza (I = G + H)	
				Totale (N)	Residui al 31/12 (O = C + H)	Impegni al 31/12 (P = D + I)	(L = F - I)
1 04 01 01 Personale	R	0,00		0,00	0,00	0,00	0,00
	C	26.800,00		26.725,67	0,00	26.725,67	74,33
	T	26.800,00		26.725,67	0,00	26.725,67	
1 04 01 02 Acquisto di beni di consumo e/o di materie prime	R	0,00		0,00	0,00	0,00	0,00
	C	250,00		0,00	145,41	145,41	104,59
	T	250,00		0,00	145,41	145,41	
1 04 01 03 Prestazioni di servizi	R	2.730,02		2.630,78	99,24	2.730,02	0,00
	C	20.000,00		14.844,57	3.233,05	18.077,62	1.922,38
	T	22.730,02		17.475,35	3.332,29	20.807,64	
1 04 01 07 Imposte e tasse	R	0,00		0,00	0,00	0,00	0,00
	C	1.800,00		1.800,00	0,00	1.800,00	0,00
	T	1.800,00		1.800,00	0,00	1.800,00	
Totale Servizio 1 Scuola materna	R	2.730,02		2.630,78	99,24	2.730,02	0,00
	C	48.850,00		43.370,24	3.378,46	46.748,70	2.101,30
	T	51.580,02		46.001,02	3.477,70	49.478,72	
Servizio 02 Istruzione elementare							
1 04 02 02 Acquisto di beni di consumo e/o di materie prime	R	0,00		0,00	0,00	0,00	0,00
	C	450,00		0,00	0,00	0,00	450,00
	T	450,00		0,00	0,00	0,00	
1 04 02 03 Prestazioni di servizi	R	3.418,34		3.211,05	207,29	3.418,34	0,00
	C	24.700,00		15.334,66	4.726,80	20.061,46	4.638,54
	T	28.118,34		18.545,71	4.934,09	23.479,80	
1 04 02 05 Trasferimenti	R	4.376,07		3.328,92	0,00	3.328,92	1.047,15
	C	5.500,00		4.427,95	123,41	4.551,36	948,64
	T	9.876,07		7.756,87	123,41	7.880,28	
Totale Servizio 2 Istruzione elementare	R	7.794,41		6.539,97	207,29	6.747,26	1.047,15
	C	30.650,00		19.762,61	4.850,21	24.612,82	6.037,18
	T	38.444,41		26.302,58	5.057,50	31.360,08	
Servizio 03 Istruzione media							
1 04 03 02 Acquisto di beni di consumo e/o di materie prime	R	0,00		0,00	0,00	0,00	0,00
	C	250,00		0,00	0,00	0,00	250,00
	T	250,00		0,00	0,00	0,00	

(*) Motivi del verificarsi dei minori residui passivi: Insussistenti (INS); Prescritti (PRE)

(**) Indicare la parte degli impegni che si riferisce a mere regolazioni contabili di spese correlate alle entrate (COR)

COMUNE DI SALTRIO

CONTO DEL BILANCIO ESERCIZIO 2015 - Parte II - Spesa

Descrizione <i>(con i dati della classificazione: Codice e Numero - Capitolo)</i>	R C T	Residui conservati e Stanziamenti definitivi di bilancio	N. di riferime nto allo svolgim ento	Conto del Tesoriere	Determinazione dei Residui	Impegni	Minori Residui o Economie
		Residui (A)		Pagamenti	Res. da riportare		
		Competenza (F)		Residui (B)	Residui (C)	Residui (D = B + C)	
		Totale (M)		Competenza (G)	Competenza (H)	Competenza (I = G + H)	
				Totale (N)	Residui al 31/12 (O = C + H)	Impegni al 31/12 (P = D + I)	(L = F - I)
1 04 03 03 Prestazioni di servizi	R	8.412,12		8.347,23	64,89	8.412,12	0,00
	C	60.000,00		38.651,53	17.634,64	56.286,17	3.713,83
	T	68.412,12		46.998,76	17.699,53	64.698,29	
1 04 03 05 Trasferimenti	R	4.672,30		3.605,17	0,00	3.605,17	1.067,13
	C	5.000,00		0,00	5.000,00	5.000,00	0,00
	T	9.672,30		3.605,17	5.000,00	8.605,17	
Totale Servizio 3 Istruzione media	R	13.084,42		11.952,40	64,89	12.017,29	1.067,13
	C	65.250,00		38.651,53	22.634,64	61.286,17	3.963,83
	T	78.334,42		50.603,93	22.699,53	73.303,46	
Servizio 05 Assistenza scolastica, trasporto, refezione ed altri servizi							
1 04 05 02 Acquisto di beni di consumo e/o di materie prime	R	0,00		0,00	0,00	0,00	0,00
	C	516,00		281,00	0,00	281,00	235,00
	T	516,00		281,00	0,00	281,00	
1 04 05 03 Prestazioni di servizi	R	8.920,55		8.666,62	43,13	8.709,75	210,80
	C	92.800,00		77.293,90	10.511,45	87.805,35	4.994,65
	T	101.720,55		85.960,52	10.554,58	96.515,10	
Totale Servizio 5 Assistenza scolastica, trasporto, refezione ed altri servizi	R	8.920,55		8.666,62	43,13	8.709,75	210,80
	C	93.316,00		77.574,90	10.511,45	88.086,35	5.229,65
	T	102.236,55		86.241,52	10.554,58	96.796,10	
Totale Funzione 4 Funzioni di istruzione pubblica	R	32.529,40		29.789,77	414,55	30.204,32	2.325,08
	C	238.066,00		179.359,28	41.374,76	220.734,04	17.331,96
	T	270.595,40		209.149,05	41.789,31	250.938,36	
Funzione 05 Funzioni relative alla cultura ed ai beni culturali							
Servizio 01 Biblioteche, musei e pinacoteche							
1 05 01 01 Personale	R	0,00		0,00	0,00	0,00	0,00
	C	28.600,00		27.130,52	0,00	27.130,52	1.469,48
	T	28.600,00		27.130,52	0,00	27.130,52	
1 05 01 02 Acquisto di beni di consumo e/o di materie prime	R	1.737,27		1.737,27	0,00	1.737,27	0,00
	C	4.300,00		0,00	4.191,68	4.191,68	108,32
	T	6.037,27		1.737,27	4.191,68	5.928,95	

(*) Motivi del verificarsi dei minori residui passivi: Insussistenti (INS); Prescritti (PRE)

(**) Indicare la parte degli impegni che si riferisce a mere regolazioni contabili di spese correlate alle entrate (COR)

COMUNE DI SALTRIO

CONTO DEL BILANCIO ESERCIZIO 2015 - Parte II - Spesa

Descrizione <i>(con i dati della classificazione: Codice e Numero - Capitolo)</i>	R C T	Residui conservati e Stanziamenti definitivi di bilancio	N. di riferime nto allo svolgim ento	Conto del Tesoriere	Determinazione dei Residui	Impegni	Minori Residui o Economie
		Residui (A)		Pagamenti	Res. da riportare		
		Competenza (F)		Residui (B)	Residui (C)	Residui (D = B + C)	
		Totale (M)		Competenza (G)	Competenza (H)	Competenza (I = G + H)	
	T			Totale (N)	Residui al 31/12 (O = C + H)	Impegni al 31/12 (P = D + I)	(L = F - I)
1 05 01 03 Prestazioni di servizi	R	3.511,12		3.236,84	73,11	3.309,95	201,17
	C	20.119,00		15.425,30	3.337,67	18.762,97	1.356,03
	T	23.630,12		18.662,14	3.410,78	22.072,92	
1 05 01 07 Imposte e tasse	R	0,00		0,00	0,00	0,00	0,00
	C	2.000,00		1.499,87	0,00	1.499,87	500,13
	T	2.000,00		1.499,87	0,00	1.499,87	
Totale Servizio 1 Biblioteche, musei e pinacoteche	R	5.248,39		4.974,11	73,11	5.047,22	201,17
	C	55.019,00		44.055,69	7.529,35	51.585,04	3.433,96
	T	60.267,39		49.029,80	7.602,46	56.632,26	
Servizio 02							
Teatri, attivita' culturali e servizi diversi nel settore culturale							
1 05 02 02 Acquisto di beni di consumo e/o di materie prime	R	0,00		0,00	0,00	0,00	0,00
	C	482,00		133,43	0,00	133,43	348,57
	T	482,00		133,43	0,00	133,43	
1 05 02 03 Prestazioni di servizi	R	1.369,70		1.369,70	0,00	1.369,70	0,00
	C	5.000,00		1.772,11	1.650,00	3.422,11	1.577,89
	T	6.369,70		3.141,81	1.650,00	4.791,81	
1 05 02 05 Trasferimenti	R	1.107,39		0,00	0,00	0,00	1.107,39
	C	41.000,00		39.088,43	1.899,07	40.987,50	12,50
	T	42.107,39		39.088,43	1.899,07	40.987,50	
Totale Servizio 2 Teatri, attivita' culturali e servizi diversi nel settore culturale	R	2.477,09		1.369,70	0,00	1.369,70	1.107,39
	C	46.482,00		40.993,97	3.549,07	44.543,04	1.938,96
	T	48.959,09		42.363,67	3.549,07	45.912,74	
Totale Funzione 5 Funzioni relative alla cultura ed ai beni culturali	R	7.725,48		6.343,81	73,11	6.416,92	1.308,56
	C	101.501,00		85.049,66	11.078,42	96.128,08	5.372,92
	T	109.226,48		91.393,47	11.151,53	102.545,00	
Funzione 06							
Funzioni nel settore sportivo e ricreativo							
Servizio 02							
Stadio comunale, palazzo dello sport ed altri impianti							
1 06 02 06 Interessi passivi ed oneri finanziari diversi	R	0,00		0,00	0,00	0,00	0,00
	C	21.480,00		21.477,05	0,00	21.477,05	2,95
	T	21.480,00		21.477,05	0,00	21.477,05	

(*) Motivi del verificarsi dei minori residui passivi: Insussistenti (INS); Prescritti (PRE)

(**) Indicare la parte degli impegni che si riferisce a mere regolazioni contabili di spese correlate alle entrate (COR)

COMUNE DI SALTRIO

CONTO DEL BILANCIO ESERCIZIO 2015 - Parte II - Spesa

Descrizione <i>(con i dati della classificazione: Codice e Numero - Capitolo)</i>	R C T	Residui conservati e Stanziamenti definitivi di bilancio	N. di riferime nto allo svolgim ento	Conto del Tesoriere	Determinazione dei Residui	Impegni	Minori Residui o Economie
		Residui (A)		Pagamenti	Res. da riportare		
		Competenza (F)		Residui (B)	Residui (C)	Residui (D = B + C)	
		Totale (M)		Competenza (G)	Competenza (H)	Competenza (I = G + H)	
				Totale (N)	Residui al 31/12 (O = C + H)	Impegni al 31/12 (P = D + I)	(L = F - I)
Totale Servizio 2	R	0,00		0,00	0,00	0,00	0,00
Stadio comunale, palazzo dello sport ed altri impianti	C	21.480,00		21.477,05	0,00	21.477,05	2,95
	T	21.480,00		21.477,05	0,00	21.477,05	
Servizio 03							
Manifestazioni diverse nel settore sportivo e ricreativo							
1 06 03 02	R	0,00		0,00	0,00	0,00	0,00
Acquisto di beni di consumo e/o di materie prime	C	516,00		0,00	0,00	0,00	516,00
	T	516,00		0,00	0,00	0,00	
1 06 03 05	R	0,00		0,00	0,00	0,00	0,00
Trasferimenti	C	516,00		500,00	0,00	500,00	16,00
	T	516,00		500,00	0,00	500,00	
Totale Servizio 3	R	0,00		0,00	0,00	0,00	0,00
Manifestazioni diverse nel settore sportivo e ricreativo	C	1.032,00		500,00	0,00	500,00	532,00
	T	1.032,00		500,00	0,00	500,00	
Totale Funzione 6	R	0,00		0,00	0,00	0,00	0,00
Funzioni nel settore sportivo e ricreativo	C	22.512,00		21.977,05	0,00	21.977,05	534,95
	T	22.512,00		21.977,05	0,00	21.977,05	
Funzione 07							
Funzioni nel campo turistico							
Servizio 01							
Servizi turistici							
1 07 01 03	R	0,00		0,00	0,00	0,00	0,00
Prestazioni di servizi	C	3.660,00		3.660,00	0,00	3.660,00	0,00
	T	3.660,00		3.660,00	0,00	3.660,00	
Totale Servizio 1	R	0,00		0,00	0,00	0,00	0,00
Servizi turistici	C	3.660,00		3.660,00	0,00	3.660,00	0,00
	T	3.660,00		3.660,00	0,00	3.660,00	
Servizio 02							
Manifestazioni turistiche							
1 07 02 05	R	375,00		375,00	0,00	375,00	0,00
Trasferimenti	C	0,00		0,00	0,00	0,00	0,00
	T	375,00		375,00	0,00	375,00	

(*) Motivi del verificarsi dei minori residui passivi: Insussistenti (INS); Prescritti (PRE)

(**) Indicare la parte degli impegni che si riferisce a mere regolazioni contabili di spese correlate alle entrate (COR)

COMUNE DI SALTRIO

CONTO DEL BILANCIO ESERCIZIO 2015 - Parte II - Spesa

Descrizione <i>(con i dati della classificazione: Codice e Numero - Capitolo)</i>	R C T	Residui conservati e Stanziamenti definitivi di bilancio	N. di riferime nto allo svolgim ento	Conto del Tesoriere	Determinazione dei Residui	Impegni	Minori Residui o Economie
		Residui (A)		Pagamenti	Res. da riportare		
		Competenza (F)		Residui (B)	Residui (C)	Residui (D = B + C)	
		Totale (M)		Competenza (G)	Competenza (H)	Competenza (I = G + H)	
				Totale (N)	Residui al 31/12 (O = C + H)	Impegni al 31/12 (P = D + I)	(L = F - I)
Totale Servizio 2	R	375,00		375,00	0,00	375,00	0,00
Manifestazioni turistiche	C	0,00		0,00	0,00	0,00	0,00
	T	375,00		375,00	0,00	375,00	
Totale Funzione 7	R	375,00		375,00	0,00	375,00	0,00
Funzioni nel campo turistico	C	3.660,00		3.660,00	0,00	3.660,00	0,00
	T	4.035,00		4.035,00	0,00	4.035,00	
Funzione 08							
Funzioni nel campo della viabilita' e dei trasporti							
Servizio 01							
Viabilita', circolazione stradale e servizi connessi							
1 08 01 01	R	0,00		0,00	0,00	0,00	0,00
Personale	C	27.150,00		27.104,32	0,00	27.104,32	45,68
	T	27.150,00		27.104,32	0,00	27.104,32	
1 08 01 02	R	2.305,80		2.305,80	0,00	2.305,80	0,00
Acquisto di beni di consumo e/o di materie prime	C	4.643,00		1.787,37	2.532,72	4.320,09	322,91
	T	6.948,80		4.093,17	2.532,72	6.625,89	
1 08 01 03	R	24.140,76		9.636,60	0,00	9.636,60	14.504,16
Prestazioni di servizi	C	68.208,00		50.880,14	8.797,12	59.677,26	8.530,74
	T	92.348,76		60.516,74	8.797,12	69.313,86	
1 08 01 06	R	0,00		0,00	0,00	0,00	0,00
Interessi passivi ed oneri finanziari diversi	C	1.357,00		1.355,81	0,00	1.355,81	1,19
	T	1.357,00		1.355,81	0,00	1.355,81	
1 08 01 07	R	0,00		0,00	0,00	0,00	0,00
Imposte e tasse	C	1.800,00		1.800,00	0,00	1.800,00	0,00
	T	1.800,00		1.800,00	0,00	1.800,00	
Totale Servizio 1	R	26.446,56		11.942,40	0,00	11.942,40	14.504,16
Viabilita', circolazione stradale e servizi connessi	C	103.158,00		82.927,64	11.329,84	94.257,48	8.900,52
	T	129.604,56		94.870,04	11.329,84	106.199,88	
Servizio 02							
Illuminazione pubblica e servizi connessi							
1 08 02 03	R	6.736,50		6.736,50	0,00	6.736,50	0,00
Prestazioni di servizi	C	74.066,00		59.734,14	10.751,29	70.485,43	3.580,57
	T	80.802,50		66.470,64	10.751,29	77.221,93	

(*) Motivi del verificarsi dei minori residui passivi: Insussistenti (INS); Prescritti (PRE)

(**) Indicare la parte degli impegni che si riferisce a mere regolazioni contabili di spese correlate alle entrate (COR)

COMUNE DI SALTRIO

CONTO DEL BILANCIO ESERCIZIO 2015 - Parte II - Spesa

Descrizione <i>(con i dati della classificazione: Codice e Numero - Capitolo)</i>	R C T	Residui conservati e Stanziamenti definitivi di bilancio	N. di riferime nto allo svolgim ento	Conto del Tesoriere	Determinazione dei Residui	Impegni	Minori Residui o Economie
		Residui (A)		Pagamenti	Res. da riportare		
		Competenza (F)		Residui (B)	Residui (C)	Residui (D = B + C)	
		Totale (M)		Competenza (G)	Competenza (H)	Competenza (I = G + H)	
	T			Totale (N)	Residui al 31/12 (O = C + H)	Impegni al 31/12 (P = D + I)	(L = F - I)
Totale Servizio 2	R	6.736,50		6.736,50	0,00	6.736,50	0,00
Illuminazione pubblica e servizi connessi	C	74.066,00		59.734,14	10.751,29	70.485,43	3.580,57
	T	80.802,50		66.470,64	10.751,29	77.221,93	
Totale Funzione 8	R	33.183,06		18.678,90	0,00	18.678,90	14.504,16
Funzioni nel campo della viabilita' e dei trasporti	C	177.224,00		142.661,78	22.081,13	164.742,91	12.481,09
	T	210.407,06		161.340,68	22.081,13	183.421,81	
Funzione 09							
Funzioni riguardanti la gestione del territorio e dell'ambiente							
Servizio 01							
Urbanistica e gestione del territorio							
1 09 01 03	R	21.598,72		20.222,72	0,00	20.222,72	1.376,00
Prestazioni di servizi	C	0,00		0,00	0,00	0,00	0,00
	T	21.598,72		20.222,72	0,00	20.222,72	
1 09 01 05	R	0,00		0,00	0,00	0,00	0,00
Trasferimenti	C	11.723,00		11.650,30	0,00	11.650,30	72,70
	T	11.723,00		11.650,30	0,00	11.650,30	
Totale Servizio 1	R	21.598,72		20.222,72	0,00	20.222,72	1.376,00
Urbanistica e gestione del territorio	C	11.723,00		11.650,30	0,00	11.650,30	72,70
	T	33.321,72		31.873,02	0,00	31.873,02	
Servizio 03							
Servizi di protezione civile							
1 09 03 05	R	0,00		0,00	0,00	0,00	0,00
Trasferimenti	C	2.000,00		0,00	0,00	0,00	2.000,00
	T	2.000,00		0,00	0,00	0,00	
Totale Servizio 3	R	0,00		0,00	0,00	0,00	0,00
Servizi di protezione civile	C	2.000,00		0,00	0,00	0,00	2.000,00
	T	2.000,00		0,00	0,00	0,00	
Servizio 04							
Servizio idrico integrato							
1 09 04 03	R	68.663,01		68.662,99	0,00	68.662,99	0,02
Prestazioni di servizi	C	517.300,00		408.630,11	76.896,84	485.526,95	31.773,05
	T	585.963,01		477.293,10	76.896,84	554.189,94	

(*) Motivi del verificarsi dei minori residui passivi: Insussistenti (INS); Prescritti (PRE)

(**) Indicare la parte degli impegni che si riferisce a mere regolazioni contabili di spese correlate alle entrate (COR)

COMUNE DI SALTRIO

CONTO DEL BILANCIO ESERCIZIO 2015 - Parte II - Spesa

Descrizione <i>(con i dati della classificazione: Codice e Numero - Capitolo)</i>	R C T	Residui conservati e Stanziamenti definitivi di bilancio	N. di riferime nto allo svolgim ento	Conto del Tesoriere	Determinazione dei Residui	Impegni	Minori Residui o Economie
		Residui (A)		Pagamenti	Res. da riportare		
		Competenza (F)		Residui (B)	Residui (C)	Residui (D = B + C)	
		Totale (M)		Competenza (G)	Competenza (H)	Competenza (I = G + H)	
				Totale (N)	Residui al 31/12 (O = C + H)	Impegni al 31/12 (P = D + I)	(L = F - I)
1 09 04 05 Trasferimenti	R	509.354,15		459.424,54	49.929,61	509.354,15	0,00
	C	510.000,00		199.998,24	305.069,65	505.067,89	4.932,11
	T	1.019.354,15		659.422,78	354.999,26	1.014.422,04	
1 09 04 06 Interessi passivi ed oneri finanziari diversi	R	0,00		0,00	0,00	0,00	0,00
	C	10.530,00		10.527,51	0,00	10.527,51	2,49
	T	10.530,00		10.527,51	0,00	10.527,51	
1 09 04 08 Oneri straordinari della gestione corrente	R	1.000,00		470,39	0,00	470,39	529,61
	C	1.000,00		0,00	0,00	0,00	1.000,00
	T	2.000,00		470,39	0,00	470,39	
Totale Servizio 4 Servizio idrico integrato	R	579.017,16		528.557,92	49.929,61	578.487,53	529,63
	C	1.038.830,00		619.155,86	381.966,49	1.001.122,35	37.707,65
	T	1.617.847,16		1.147.713,78	431.896,10	1.579.609,88	
Servizio 05							
Servizio smaltimento rifiuti							
1 09 05 03 Prestazioni di servizi	R	51.767,68		51.695,78	0,00	51.695,78	71,90
	C	331.000,00		276.520,84	49.752,98	326.273,82	4.726,18
	T	382.767,68		328.216,62	49.752,98	377.969,60	
Totale Servizio 5 Servizio smaltimento rifiuti	R	51.767,68		51.695,78	0,00	51.695,78	71,90
	C	331.000,00		276.520,84	49.752,98	326.273,82	4.726,18
	T	382.767,68		328.216,62	49.752,98	377.969,60	
Servizio 06							
Parchi e servizi per la tutela ambientale del verde, altri servizi relativi al territorio ed all'ambiente							
1 09 06 02 Acquisto di beni di consumo e/o di materie prime	R	0,00		0,00	0,00	0,00	0,00
	C	1.516,00		1.198,04	0,00	1.198,04	317,96
	T	1.516,00		1.198,04	0,00	1.198,04	
1 09 06 03 Prestazioni di servizi	R	0,00		0,00	0,00	0,00	0,00
	C	10.516,00		499,97	0,00	499,97	10.016,03
	T	10.516,00		499,97	0,00	499,97	
1 09 06 05 Trasferimenti	R	3.311,66		2.005,93	0,00	2.005,93	1.305,73
	C	1.500,00		0,00	1.500,00	1.500,00	0,00
	T	4.811,66		2.005,93	1.500,00	3.505,93	

(*) Motivi del verificarsi dei minori residui passivi: Insussistenti (INS); Prescritti (PRE)

(**) Indicare la parte degli impegni che si riferisce a mere regolazioni contabili di spese correlate alle entrate (COR)

COMUNE DI SALTRIO

CONTO DEL BILANCIO ESERCIZIO 2015 - Parte II - Spesa

Descrizione <i>(con i dati della classificazione: Codice e Numero - Capitolo)</i>	R C T	Residui conservati e Stanziamenti definitivi di bilancio	N. di riferime nto allo svolgim ento	Conto del Tesoriere	Determinazione dei Residui	Impegni	Minori Residui o Economie
		Residui (A)		Pagamenti	Res. da riportare		
		Competenza (F)		Residui (B)	Residui (C)	Residui (D = B + C)	
		Totale (M)		Competenza (G)	Competenza (H)	Competenza (I = G + H)	
	T			Totale (N)	Residui al 31/12 (O = C + H)	Impegni al 31/12 (P = D + I)	(L = F - I)
Totale Servizio 6	R	3.311,66		2.005,93	0,00	2.005,93	1.305,73
Parchi e servizi per la tutela ambientale del verde, altri s ervizi relativi al territorio ed all'ambiente	C	13.532,00		1.698,01	1.500,00	3.198,01	10.333,99
	T	16.843,66		3.703,94	1.500,00	5.203,94	
Totale Funzione 9	R	655.695,22		602.482,35	49.929,61	652.411,96	3.283,26
Funzioni riguardanti la gestione del territorio e dell'ambie nte	C	1.397.085,00		909.025,01	433.219,47	1.342.244,48	54.840,52
	T	2.052.780,22		1.511.507,36	483.149,08	1.994.656,44	
Funzione 10							
Funzioni nel settore sociale							
Servizio 04							
Assistenza, beneficienza pubblica e servizi diversi alla per sona							
1 10 04 01	R	0,00		0,00	0,00	0,00	0,00
Personale	C	34.200,00		34.105,99	0,00	34.105,99	94,01
	T	34.200,00		34.105,99	0,00	34.105,99	
1 10 04 02	R	60,37		60,37	0,00	60,37	0,00
Acquisto di beni di consumo e/o di materie prime	C	1.200,00		1.000,39	120,74	1.121,13	78,87
	T	1.260,37		1.060,76	120,74	1.181,50	
1 10 04 03	R	20.347,67		18.087,99	0,00	18.087,99	2.259,68
Prestazioni di servizi	C	78.175,00		45.753,90	28.755,13	74.509,03	3.665,97
	T	98.522,67		63.841,89	28.755,13	92.597,02	
1 10 04 05	R	23.655,95		14.722,37	260,00	14.982,37	8.673,58
Trasferimenti	C	66.015,00		46.659,49	16.906,67	63.566,16	2.448,84
	T	89.670,95		61.381,86	17.166,67	78.548,53	
1 10 04 07	R	0,00		0,00	0,00	0,00	0,00
Imposte e tasse	C	2.300,00		2.271,34	0,00	2.271,34	28,66
	T	2.300,00		2.271,34	0,00	2.271,34	
Totale Servizio 4	R	44.063,99		32.870,73	260,00	33.130,73	10.933,26
Assistenza, beneficienza pubblica e servizi diversi alla per sona	C	181.890,00		129.791,11	45.782,54	175.573,65	6.316,35
	T	225.953,99		162.661,84	46.042,54	208.704,38	
Servizio 05							
Servizio necroscopico e cimiteriale							

(*) Motivi del verificarsi dei minori residui passivi: Insussistenti (INS); Prescritti (PRE)

(**) Indicare la parte degli impegni che si riferisce a mere regolazioni contabili di spese correlate alle entrate (COR)

COMUNE DI SALTRIO

CONTO DEL BILANCIO ESERCIZIO 2015 - Parte II - Spesa

Descrizione <i>(con i dati della classificazione: Codice e Numero - Capitolo)</i>	R C T	Residui conservati e Stanziamenti definitivi di bilancio	N. di riferime nto allo svolgim ento	Conto del Tesoriere	Determinazione dei Residui	Impegni	Minori Residui o Economie
		Residui (A)		Pagamenti	Res. da riportare		
		Competenza (F)		Residui (B)	Residui (C)	Residui (D = B + C)	
		Totale (M)		Competenza (G)	Competenza (H)	Competenza (I = G + H)	
				Totale (N)	Residui al 31/12 (O = C + H)	Impegni al 31/12 (P = D + I)	(L = F - I)
1 10 05 02 Acquisto di beni di consumo e/o di materie prime	R	0,00		0,00	0,00	0,00	0,00
	C	516,00		169,99	0,00	169,99	346,01
	T	516,00		169,99	0,00	169,99	
1 10 05 03 Prestazioni di servizi	R	109,00		47,09	51,92	99,01	9,99
	C	2.482,00		1.589,65	179,71	1.769,36	712,64
	T	2.591,00		1.636,74	231,63	1.868,37	
1 10 05 06 Interessi passivi ed oneri finanziari diversi	R	0,00		0,00	0,00	0,00	0,00
	C	3.068,00		3.065,44	0,00	3.065,44	2,56
	T	3.068,00		3.065,44	0,00	3.065,44	
Totale Servizio 5 Servizio necroscopico e cimiteriale	R	109,00		47,09	51,92	99,01	9,99
	C	6.066,00		4.825,08	179,71	5.004,79	1.061,21
	T	6.175,00		4.872,17	231,63	5.103,80	
Totale Funzione 10 Funzioni nel settore sociale	R	44.172,99		32.917,82	311,92	33.229,74	10.943,25
	C	187.956,00		134.616,19	45.962,25	180.578,44	7.377,56
	T	232.128,99		167.534,01	46.274,17	213.808,18	
Riepilogo Titolo 1 Spese correnti							
Funzione 1 Funzioni generali di amministrazione, di gestione e di controllo	R	147.852,37		69.688,44	15.765,93	85.454,37	62.398,00
	C	883.726,45		725.439,47	60.481,50	785.920,97	97.805,48
	T	1.031.578,82		795.127,91	76.247,43	871.375,34	
Funzione 3 Funzioni di polizia locale	R	57.586,43		22.013,61	34.391,35	56.404,96	1.181,47
	C	67.214,00		62.515,74	2.573,82	65.089,56	2.124,44
	T	124.800,43		84.529,35	36.965,17	121.494,52	
Funzione 4 Funzioni di istruzione pubblica	R	32.529,40		29.789,77	414,55	30.204,32	2.325,08
	C	238.066,00		179.359,28	41.374,76	220.734,04	17.331,96
	T	270.595,40		209.149,05	41.789,31	250.938,36	
Funzione 5 Funzioni relative alla cultura ed ai beni culturali	R	7.725,48		6.343,81	73,11	6.416,92	1.308,56
	C	101.501,00		85.049,66	11.078,42	96.128,08	5.372,92
	T	109.226,48		91.393,47	11.151,53	102.545,00	
Funzione 6 Funzioni nel settore sportivo e ricreativo	R	0,00		0,00	0,00	0,00	0,00
	C	22.512,00		21.977,05	0,00	21.977,05	534,95
	T	22.512,00		21.977,05	0,00	21.977,05	

(*) Motivi del verificarsi dei minori residui passivi: Insussistenti (INS); Prescritti (PRE)

(**) Indicare la parte degli impegni che si riferisce a mere regolazioni contabili di spese correlate alle entrate (COR)

COMUNE DI SALTRIO

CONTO DEL BILANCIO ESERCIZIO 2015 - Parte II - Spesa

Descrizione <i>(con i dati della classificazione: Codice e Numero - Capitolo)</i>	R C T	Residui conservati e Stanziamenti definitivi di bilancio	N. di riferime nto allo svolgim ento	Conto del Tesoriere	Determinazione dei Residui	Impegni	Minori Residui o Economie
		Residui (A)		Pagamenti	Res. da riportare		
		Competenza (F)		Residui (B)	Residui (C)	Residui (D = B + C)	
		Totale (M)		Competenza (G)	Competenza (H)	Competenza (I = G + H)	
				Totale (N)	Residui al 31/12 (O = C + H)	Impegni al 31/12 (P = D + I)	(L = F - I)
Funzione 7	R	375,00		375,00	0,00	375,00	0,00
Funzioni nel campo turistico	C	3.660,00		3.660,00	0,00	3.660,00	0,00
	T	4.035,00		4.035,00	0,00	4.035,00	
Funzione 8	R	33.183,06		18.678,90	0,00	18.678,90	14.504,16
Funzioni nel campo della viabilita' e dei trasporti	C	177.224,00		142.661,78	22.081,13	164.742,91	12.481,09
	T	210.407,06		161.340,68	22.081,13	183.421,81	
Funzione 9	R	655.695,22		602.482,35	49.929,61	652.411,96	3.283,26
Funzioni riguardanti la gestione del territorio e dell'ambie nte	C	1.397.085,00		909.025,01	433.219,47	1.342.244,48	54.840,52
	T	2.052.780,22		1.511.507,36	483.149,08	1.994.656,44	
Funzione 10	R	44.172,99		32.917,82	311,92	33.229,74	10.943,25
Funzioni nel settore sociale	C	187.956,00		134.616,19	45.962,25	180.578,44	7.377,56
	T	232.128,99		167.534,01	46.274,17	213.808,18	
Totale Titolo 1	R	979.119,95		782.289,70	100.886,47	883.176,17	95.943,78
Spese correnti	C	3.078.944,45		2.264.304,18	616.771,35	2.881.075,53	197.868,92
	T	4.058.064,40		3.046.593,88	717.657,82	3.764.251,70	

(*) Motivi del verificarsi dei minori residui passivi: Insussistenti (INS); Prescritti (PRE)

(**) Indicare la parte degli impegni che si riferisce a mere regolazioni contabili di spese correlate alle entrate (COR)

COMUNE DI SALTRIO

CONTO DEL BILANCIO ESERCIZIO 2015 - Parte II - Spesa

Descrizione <i>(con i dati della classificazione: Codice e Numero - Capitolo)</i>	R C T	Residui conservati e Stanziamenti definitivi di bilancio	N. di riferime nto allo svolgim ento	Conto del Tesoriere	Determinazione dei Residui	Impegni	Minori Residui o Economie
		Residui (A)		Pagamenti	Res. da riportare		
		Competenza (F)		Residui (B)	Residui (C)	Residui (D = B + C)	
		Totale (M)		Competenza (G)	Competenza (H)	Competenza (I = G + H)	
				Totale (N)	Residui al 31/12 (O = C + H)	Impegni al 31/12 (P = D + I)	(L = F - I)
Titolo 2							
Spese in conto capitale							
Funzione 01							
Funzioni generali di amministrazione, di gestione e di controllo							
Servizio 02							
Segreteria generale, personale e organizzazione							
2 01 02 05	R	0,00		0,00	0,00	0,00	0,00
Acquisizione di beni mobili, macchine ed attrezzature tecnico-scientifiche	C	7.000,00		0,00	6.965,64	6.965,64	34,36
	T	7.000,00		0,00	6.965,64	6.965,64	
Totale Servizio 2	R	0,00		0,00	0,00	0,00	0,00
Segreteria generale, personale e organizzazione	C	7.000,00		0,00	6.965,64	6.965,64	34,36
	T	7.000,00		0,00	6.965,64	6.965,64	
Servizio 05							
Gestione dei beni demaniali e patrimoniali							
2 01 05 01	R	156.662,31		23.985,19	3.964,06	27.949,25	128.713,06
Acquisizione di beni immobili	C	135.126,00		26.148,37	28.898,63	55.047,00	80.079,00
	T	291.788,31		50.133,56	32.862,69	82.996,25	
2 01 05 07	R	2.826,00		0,00	0,00	0,00	2.826,00
Trasferimenti di capitale	C	1.800,00		1.786,28	0,00	1.786,28	13,72
	T	4.626,00		1.786,28	0,00	1.786,28	
Totale Servizio 5	R	159.488,31		23.985,19	3.964,06	27.949,25	131.539,06
Gestione dei beni demaniali e patrimoniali	C	136.926,00		27.934,65	28.898,63	56.833,28	80.092,72
	T	296.414,31		51.919,84	32.862,69	84.782,53	
Totale Funzione 1	R	159.488,31		23.985,19	3.964,06	27.949,25	131.539,06
Funzioni generali di amministrazione, di gestione e di controllo	C	143.926,00		27.934,65	35.864,27	63.798,92	80.127,08
	T	303.414,31		51.919,84	39.828,33	91.748,17	
Funzione 03							
Funzioni di polizia locale							
Servizio 01							
Polizia municipale							

(*) Motivi del verificarsi dei minori residui passivi: Insussistenti (INS); Prescritti (PRE)

(**) Indicare la parte degli impegni che si riferisce a mere regolazioni contabili di spese correlate alle entrate (COR)

COMUNE DI SALTRIO

CONTO DEL BILANCIO ESERCIZIO 2015 - Parte II - Spesa

Descrizione <i>(con i dati della classificazione: Codice e Numero - Capitolo)</i>	R C T	Residui conservati e Stanziamenti definitivi di bilancio	N. di riferime nto allo svolgim ento	Conto del Tesoriere	Determinazione dei Residui	Impegni	Minori Residui o Economie
		Residui (A)		Pagamenti	Res. da riportare		
		Competenza (F)		Residui (B)	Residui (C)	Residui (D = B + C)	
		Totale (M)		Competenza (G)	Competenza (H)	Competenza (I = G + H)	
	T			Totale (N)	Residui al 31/12 (O = C + H)	Impegni al 31/12 (P = D + I)	(L = F - I)
2 03 01 01 Acquisizione di beni immobili	R	0,00		0,00	0,00	0,00	0,00
	C	0,00		0,00	0,00	0,00	0,00
	T	0,00		0,00	0,00	0,00	
2 03 01 05 Acquisizione di beni mobili, macchine ed attrezzature tecn o-scientifiche	R	0,00		0,00	0,00	0,00	0,00
	C	26.000,00		0,00	0,00	0,00	26.000,00
	T	26.000,00		0,00	0,00	0,00	
2 03 01 07 Trasferimenti di capitale	R	4.000,00		4.000,00	0,00	4.000,00	0,00
	C	0,00		0,00	0,00	0,00	0,00
	T	4.000,00		4.000,00	0,00	4.000,00	
Totale Servizio 1 Polizia municipale	R	4.000,00		4.000,00	0,00	4.000,00	0,00
	C	26.000,00		0,00	0,00	0,00	26.000,00
	T	30.000,00		4.000,00	0,00	4.000,00	
Totale Funzione 3 Funzioni di polizia locale	R	4.000,00		4.000,00	0,00	4.000,00	0,00
	C	26.000,00		0,00	0,00	0,00	26.000,00
	T	30.000,00		4.000,00	0,00	4.000,00	
Funzione 04 Funzioni di istruzione pubblica Servizio 02 Istruzione elementare							
2 04 02 01 Acquisizione di beni immobili	R	0,00		0,00	0,00	0,00	0,00
	C	19.000,00		0,00	0,00	0,00	19.000,00
	T	19.000,00		0,00	0,00	0,00	
Totale Servizio 2 Istruzione elementare	R	0,00		0,00	0,00	0,00	0,00
	C	19.000,00		0,00	0,00	0,00	19.000,00
	T	19.000,00		0,00	0,00	0,00	
Servizio 03 Istruzione media							
2 04 03 01 Acquisizione di beni immobili	R	0,00		0,00	0,00	0,00	0,00
	C	15.000,00		13.925,26	0,00	13.925,26	1.074,74
	T	15.000,00		13.925,26	0,00	13.925,26	

(*) Motivi del verificarsi dei minori residui passivi: Insussistenti (INS); Prescritti (PRE)

(**) Indicare la parte degli impegni che si riferisce a mere regolazioni contabili di spese correlate alle entrate (COR)

COMUNE DI SALTRIO

CONTO DEL BILANCIO ESERCIZIO 2015 - Parte II - Spesa

Descrizione <i>(con i dati della classificazione: Codice e Numero - Capitolo)</i>	R C T	Residui conservati e Stanziamenti definitivi di bilancio	N. di riferime nto allo svolgim ento	Conto del Tesoriere	Determinazione dei Residui	Impegni	Minori Residui o Economie
		Residui (A)		Pagamenti	Res. da riportare		
		Competenza (F)		Residui (B)	Residui (C)	Residui (D = B + C)	
		Totale (M)		Competenza (G)	Competenza (H)	Competenza (I = G + H)	
				Totale (N)	Residui al 31/12 (O = C + H)	Impegni al 31/12 (P = D + I)	(L = F - I)
Totale Servizio 3	R	0,00		0,00	0,00	0,00	0,00
Istruzione media	C	15.000,00		13.925,26	0,00	13.925,26	1.074,74
	T	15.000,00		13.925,26	0,00	13.925,26	
Totale Funzione 4	R	0,00		0,00	0,00	0,00	0,00
Funzioni di istruzione pubblica	C	34.000,00		13.925,26	0,00	13.925,26	20.074,74
	T	34.000,00		13.925,26	0,00	13.925,26	
Funzione 05							
Funzioni relative alla cultura ed ai beni culturali							
Servizio 02							
Teatri, attivita' culturali e servizi diversi nel settore culturale							
2 05 02 01	R	0,00		0,00	0,00	0,00	0,00
Acquisizione di beni immobili	C	100.000,00		100.000,00	0,00	100.000,00	0,00
	T	100.000,00		100.000,00	0,00	100.000,00	
Totale Servizio 2	R	0,00		0,00	0,00	0,00	0,00
Teatri, attivita' culturali e servizi diversi nel settore culturale	C	100.000,00		100.000,00	0,00	100.000,00	0,00
	T	100.000,00		100.000,00	0,00	100.000,00	
Totale Funzione 5	R	0,00		0,00	0,00	0,00	0,00
Funzioni relative alla cultura ed ai beni culturali	C	100.000,00		100.000,00	0,00	100.000,00	0,00
	T	100.000,00		100.000,00	0,00	100.000,00	
Funzione 06							
Funzioni nel settore sportivo e ricreativo							
Servizio 02							
Stadio comunale, palazzo dello sport ed altri impianti							
2 06 02 01	R	0,00		0,00	0,00	0,00	0,00
Acquisizione di beni immobili	C	66.000,00		22.446,17	7.092,44	29.538,61	36.461,39
	T	66.000,00		22.446,17	7.092,44	29.538,61	
Totale Servizio 2	R	0,00		0,00	0,00	0,00	0,00
Stadio comunale, palazzo dello sport ed altri impianti	C	66.000,00		22.446,17	7.092,44	29.538,61	36.461,39
	T	66.000,00		22.446,17	7.092,44	29.538,61	
Totale Funzione 6	R	0,00		0,00	0,00	0,00	0,00
Funzioni nel settore sportivo e ricreativo	C	66.000,00		22.446,17	7.092,44	29.538,61	36.461,39
	T	66.000,00		22.446,17	7.092,44	29.538,61	

(*) Motivi del verificarsi dei minori residui passivi: Insussistenti (INS); Prescritti (PRE)

(**) Indicare la parte degli impegni che si riferisce a mere regolazioni contabili di spese correlate alle entrate (COR)

COMUNE DI SALTRIO

CONTO DEL BILANCIO ESERCIZIO 2015 - Parte II - Spesa

Descrizione <i>(con i dati della classificazione: Codice e Numero - Capitolo)</i>	R C T	Residui conservati e Stanziamenti definitivi di bilancio	N. di riferime nto allo svolgim ento	Conto del Tesoriere	Determinazione dei Residui	Impegni	Minori Residui o Economie
		Residui (A)		Pagamenti	Res. da riportare		
		Competenza (F)		Residui (B)	Residui (C)	Residui (D = B + C)	
		Totale (M)		Competenza (G)	Competenza (H)	Competenza (I = G + H)	
				Totale (N)	Residui al 31/12 (O = C + H)	Impegni al 31/12 (P = D + I)	(L = F - I)
Funzione 08							
Funzioni nel campo della viabilita' e dei trasporti							
Servizio 01							
Viabilita', circolazione stradale e servizi connessi							
2 08 01 01	R	28.055,83		23.464,38	146,66	23.611,04	4.444,79
Acquisizione di beni immobili	C	96.450,00		0,00	0,00	0,00	96.450,00
	T	124.505,83		23.464,38	146,66	23.611,04	
Totale Servizio 1	R	28.055,83		23.464,38	146,66	23.611,04	4.444,79
Viabilita', circolazione stradale e servizi connessi	C	96.450,00		0,00	0,00	0,00	96.450,00
	T	124.505,83		23.464,38	146,66	23.611,04	
Totale Funzione 8	R	28.055,83		23.464,38	146,66	23.611,04	4.444,79
Funzioni nel campo della viabilita' e dei trasporti	C	96.450,00		0,00	0,00	0,00	96.450,00
	T	124.505,83		23.464,38	146,66	23.611,04	
Funzione 09							
Funzioni riguardanti la gestione del territorio e dell'ambiente							
Servizio 01							
Urbanistica e gestione del territorio							
2 09 01 01	R	433.964,11		69.650,85	66.311,50	135.962,35	298.001,76
Acquisizione di beni immobili	C	342.508,00		224.240,75	15.733,11	239.973,86	102.534,14
	T	776.472,11		293.891,60	82.044,61	375.936,21	
2 09 01 06	R	4.018,61		0,00	0,00	0,00	4.018,61
Incarichi professionali esterni	C	0,00		0,00	0,00	0,00	0,00
	T	4.018,61		0,00	0,00	0,00	
Totale Servizio 1	R	437.982,72		69.650,85	66.311,50	135.962,35	302.020,37
Urbanistica e gestione del territorio	C	342.508,00		224.240,75	15.733,11	239.973,86	102.534,14
	T	780.490,72		293.891,60	82.044,61	375.936,21	
Servizio 03							
Servizi di protezione civile							
2 09 03 01	R	0,00		0,00	0,00	0,00	0,00
Acquisizione di beni immobili	C	40.000,00		0,00	39.502,87	39.502,87	497,13
	T	40.000,00		0,00	39.502,87	39.502,87	

(*) Motivi del verificarsi dei minori residui passivi: Insussistenti (INS); Prescritti (PRE)

(**) Indicare la parte degli impegni che si riferisce a mere regolazioni contabili di spese correlate alle entrate (COR)

COMUNE DI SALTRIO

CONTO DEL BILANCIO ESERCIZIO 2015 - Parte II - Spesa

Descrizione <i>(con i dati della classificazione: Codice e Numero - Capitolo)</i>	R C T	Residui conservati e Stanziamenti definitivi di bilancio	N. di riferime nto allo svolgim ento	Conto del Tesoriere	Determinazione dei Residui	Impegni	Minori Residui o Economie
		Residui (A)		Pagamenti	Res. da riportare		
		Competenza (F)		Residui (B)	Residui (C)	Residui (D = B + C)	
		Totale (M)		Competenza (G)	Competenza (H)	Competenza (I = G + H)	
	T			Totale (N)	Residui al 31/12 (O = C + H)	Impegni al 31/12 (P = D + I)	(L = F - I)
Totale Servizio 3	R	0,00		0,00	0,00	0,00	0,00
Servizi di protezione civile	C	40.000,00		0,00	39.502,87	39.502,87	497,13
	T	40.000,00		0,00	39.502,87	39.502,87	
Servizio 04							
Servizio idrico integrato							
2 09 04 01	R	49.717,83		49.717,83	0,00	49.717,83	0,00
Acquisizione di beni immobili	C	276.500,00		230.637,58	36.710,60	267.348,18	9.151,82
	T	326.217,83		280.355,41	36.710,60	317.066,01	
Totale Servizio 4	R	49.717,83		49.717,83	0,00	49.717,83	0,00
Servizio idrico integrato	C	276.500,00		230.637,58	36.710,60	267.348,18	9.151,82
	T	326.217,83		280.355,41	36.710,60	317.066,01	
Servizio 06							
Parchi e servizi per la tutela ambientale del verde, altri s ervizi relativi al territorio ed all'ambiente							
2 09 06 01	R	19.756,31		19.756,31	0,00	19.756,31	0,00
Acquisizione di beni immobili	C	0,00		0,00	0,00	0,00	0,00
	T	19.756,31		19.756,31	0,00	19.756,31	
Totale Servizio 6	R	19.756,31		19.756,31	0,00	19.756,31	0,00
Parchi e servizi per la tutela ambientale del verde, altri s ervizi relativi al territorio ed all'ambiente	C	0,00		0,00	0,00	0,00	0,00
	T	19.756,31		19.756,31	0,00	19.756,31	
Totale Funzione 9	R	507.456,86		139.124,99	66.311,50	205.436,49	302.020,37
Funzioni riguardanti la gestione del territorio e dell'ambie nte	C	659.008,00		454.878,33	91.946,58	546.824,91	112.183,09
	T	1.166.464,86		594.003,32	158.258,08	752.261,40	
Funzione 10							
Funzioni nel settore sociale							
Servizio 02							
Servizi di prevenzione e riabilitazione							
2 10 02 01	R	46.307,78		0,00	0,00	0,00	46.307,78
Acquisizione di beni immobili	C	7.300,00		0,00	0,00	0,00	7.300,00
	T	53.607,78		0,00	0,00	0,00	

(*) Motivi del verificarsi dei minori residui passivi: Insussistenti (INS); Prescritti (PRE)

(**) Indicare la parte degli impegni che si riferisce a mere regolazioni contabili di spese correlate alle entrate (COR)

COMUNE DI SALTRIO

CONTO DEL BILANCIO ESERCIZIO 2015 - Parte II - Spesa

Descrizione <i>(con i dati della classificazione: Codice e Numero - Capitolo)</i>	R C T	Residui conservati e Stanziamenti definitivi di bilancio	N. di riferime nto allo svolgim ento	Conto del Tesoriere	Determinazione dei Residui	Impegni	Minori Residui o Economie
		Residui (A)		Pagamenti	Res. da riportare		
		Competenza (F)		Residui (B)	Residui (C)	Residui (D = B + C)	
		Totale (M)		Competenza (G)	Competenza (H)	Competenza (I = G + H)	
	T			Totale (N)	Residui al 31/12 (O = C + H)	Impegni al 31/12 (P = D + I)	(L = F - I)
Totale Servizio 2	R	46.307,78		0,00	0,00	0,00	46.307,78
Servizi di prevenzione e riabilitazione	C	7.300,00		0,00	0,00	0,00	7.300,00
	T	53.607,78		0,00	0,00	0,00	
Totale Funzione 10	R	46.307,78		0,00	0,00	0,00	46.307,78
Funzioni nel settore sociale	C	7.300,00		0,00	0,00	0,00	7.300,00
	T	53.607,78		0,00	0,00	0,00	
Riepilogo Titolo 2							
Spese in conto capitale							
Funzione 1	R	159.488,31		23.985,19	3.964,06	27.949,25	131.539,06
Funzioni generali di amministrazione, di gestione e di controllo	C	143.926,00		27.934,65	35.864,27	63.798,92	80.127,08
	T	303.414,31		51.919,84	39.828,33	91.748,17	
Funzione 3	R	4.000,00		4.000,00	0,00	4.000,00	0,00
Funzioni di polizia locale	C	26.000,00		0,00	0,00	0,00	26.000,00
	T	30.000,00		4.000,00	0,00	4.000,00	
Funzione 4	R	0,00		0,00	0,00	0,00	0,00
Funzioni di istruzione pubblica	C	34.000,00		13.925,26	0,00	13.925,26	20.074,74
	T	34.000,00		13.925,26	0,00	13.925,26	
Funzione 5	R	0,00		0,00	0,00	0,00	0,00
Funzioni relative alla cultura ed ai beni culturali	C	100.000,00		100.000,00	0,00	100.000,00	0,00
	T	100.000,00		100.000,00	0,00	100.000,00	
Funzione 6	R	0,00		0,00	0,00	0,00	0,00
Funzioni nel settore sportivo e ricreativo	C	66.000,00		22.446,17	7.092,44	29.538,61	36.461,39
	T	66.000,00		22.446,17	7.092,44	29.538,61	
Funzione 8	R	28.055,83		23.464,38	146,66	23.611,04	4.444,79
Funzioni nel campo della viabilità e dei trasporti	C	96.450,00		0,00	0,00	0,00	96.450,00
	T	124.505,83		23.464,38	146,66	23.611,04	
Funzione 9	R	507.456,86		139.124,99	66.311,50	205.436,49	302.020,37
Funzioni riguardanti la gestione del territorio e dell'ambiente	C	659.008,00		454.878,33	91.946,58	546.824,91	112.183,09
	T	1.166.464,86		594.003,32	158.258,08	752.261,40	
Funzione 10	R	46.307,78		0,00	0,00	0,00	46.307,78
Funzioni nel settore sociale	C	7.300,00		0,00	0,00	0,00	7.300,00
	T	53.607,78		0,00	0,00	0,00	

(*) Motivi del verificarsi dei minori residui passivi: Insussistenti (INS); Prescritti (PRE)

(**) Indicare la parte degli impegni che si riferisce a mere regolazioni contabili di spese correlate alle entrate (COR)

COMUNE DI SALTRIO

CONTO DEL BILANCIO ESERCIZIO 2015 - Parte II - Spesa

Descrizione <i>(con i dati della classificazione: Codice e Numero - Capitolo)</i>	R C T	Residui conservati e Stanziamenti definitivi di bilancio	N. di riferime nto allo svolgim ento	Conto del Tesoriere	Determinazione dei Residui	Impegni	Minori Residui o Economie
		Pagamenti		Res. da riportare			
		Residui (A)		Residui (B)	Residui (C)	Residui (D = B + C)	Competenza (I = G + H)
		Competenza (F)		Competenza (G)	Competenza (H)	Impegni al 31/12 (P = D + I)	
Totale (M)	Totale (N)	Residui al 31/12 (O = C + H)	(L = F - I)				
Totale Titolo 2	R	745.308,78		190.574,56	70.422,22	260.996,78	484.312,00
Spese in conto capitale	C	1.132.684,00		619.184,41	134.903,29	754.087,70	378.596,30
	T	1.877.992,78		809.758,97	205.325,51	1.015.084,48	

(*) Motivi del verificarsi dei minori residui passivi: Insussistenti (INS); Prescritti (PRE)

(**) Indicare la parte degli impegni che si riferisce a mere regolazioni contabili di spese correlate alle entrate (COR)

COMUNE DI SALTRIO

CONTO DEL BILANCIO ESERCIZIO 2015 - Parte II - Spesa

Descrizione <i>(con i dati della classificazione: Codice e Numero - Capitolo)</i>	R C T	Residui conservati e Stanziamenti definitivi di bilancio	N. di riferime nto allo svolgim ento	Conto del Tesoriere	Determinazione dei Residui	Impegni	Minori Residui o Economie
		Residui (A)		Pagamenti	Res. da riportare		
		Competenza (F)		Residui (B)	Residui (C)	Residui (D = B + C)	
		Totale (M)		Competenza (G)	Competenza (H)	Competenza (I = G + H)	
				Totale (N)	Residui al 31/12 (O = C + H)	Impegni al 31/12 (P = D + I)	(L = F - I)
Titolo 3							
Spese per rimborso di prestiti							
Funzione 01							
Funzioni generali di amministrazione, di gestione e di controllo							
Servizio 03							
Gestione economica, finanziaria, programmazione, provveditorato e controllo di gestione							
3 01 03 03	R	0,00		0,00	0,00	0,00	0,00
Rimborso di quota capitale di mutui e prestiti	C	159.030,00		159.029,24	0,00	159.029,24	0,76
	T	159.030,00		159.029,24	0,00	159.029,24	
Totale Titolo 3	R	0,00		0,00	0,00	0,00	0,00
Spese per rimborso di prestiti	C	159.030,00		159.029,24	0,00	159.029,24	0,76
	T	159.030,00		159.029,24	0,00	159.029,24	

(*) Motivi del verificarsi dei minori residui passivi: Insussistenti (INS); Prescritti (PRE)

(**) Indicare la parte degli impegni che si riferisce a mere regolazioni contabili di spese correlate alle entrate (COR)

COMUNE DI SALTRIO

CONTO DEL BILANCIO ESERCIZIO 2015 - Parte II - Spesa

Descrizione <i>(con i dati della classificazione: Codice e Numero - Capitolo)</i>	R C T	Residui conservati e Stanziamenti definitivi di bilancio	N. di riferime nto allo svolgim ento	Conto del Tesoriere	Determinazione dei Residui	Impegni	Minori Residui o Economie
		Residui (A)		Pagamenti	Res. da riportare		
		Competenza (F)		Residui (B)	Residui (C)	Residui (D = B + C)	
		Totale (M)		Competenza (G)	Competenza (H)	Competenza (I = G + H)	
				Totale (N)	Residui al 31/12 (O = C + H)	Impegni al 31/12 (P = D + I)	(L = F - I)
Titolo 4							
Spese per servizi per conto di terzi							
4 00 00 01	R	0,00		0,00	0,00	0,00	0,00
Ritenute previdenziali ed assistenziali al personale	C	45.000,00		39.965,44	0,00	39.965,44	5.034,56
	T	45.000,00		39.965,44	0,00	39.965,44	
4 00 00 02	R	0,00		0,00	0,00	0,00	0,00
Ritenute erariali	C	118.000,00		85.041,65	0,00	85.041,65	32.958,35
	T	118.000,00		85.041,65	0,00	85.041,65	
4 00 00 03	R	0,00		0,00	0,00	0,00	0,00
Altre ritenute al personale per conto di terzi	C	8.000,00		7.851,12	0,00	7.851,12	148,88
	T	8.000,00		7.851,12	0,00	7.851,12	
4 00 00 04	R	0,00		0,00	0,00	0,00	0,00
Depositi cauzionali	C	10.329,00		0,00	0,00	0,00	10.329,00
	T	10.329,00		0,00	0,00	0,00	
4 00 00 05	R	7.582,99		5.661,72	1.921,27	7.582,99	0,00
Rimborso spese per servizi per conto di terzi	C	167.800,00		139.117,78	5.809,82	144.927,60	22.872,40
	T	175.382,99		144.779,50	7.731,09	152.510,59	
4 00 00 06	R	0,00		0,00	0,00	0,00	0,00
Rimborso di anticipazione di fondi per il servizio economato	C	1.550,00		1.549,37	0,00	1.549,37	0,63
	T	1.550,00		1.549,37	0,00	1.549,37	
4 00 00 07	R	490,00		490,00	0,00	490,00	0,00
Depositi per spese contrattuali	C	10.329,00		0,00	0,00	0,00	10.329,00
	T	10.819,00		490,00	0,00	490,00	
Totale Titolo 4	R	8.072,99		6.151,72	1.921,27	8.072,99	0,00
Spese per servizi per conto di terzi	C	361.008,00		273.525,36	5.809,82	279.335,18	81.672,82
	T	369.080,99		279.677,08	7.731,09	287.408,17	

(*) Motivi del verificarsi dei minori residui passivi: Insussistenti (INS); Prescritti (PRE)

(**) Indicare la parte degli impegni che si riferisce a mere regolazioni contabili di spese correlate alle entrate (COR)

COMUNE DI SALTRIO

CONTO DEL BILANCIO ESERCIZIO 2015 - Parte II - Spesa

Descrizione <i>(con i dati della classificazione: Codice e Numero - Capitolo)</i>	R C T	Residui conservati e Stanziamenti definitivi di bilancio	N. di riferime nto allo svolgim ento	Conto del Tesoriere	Determinazione dei Residui	Impegni	Minori Residui o Economie
		Residui (A)		Pagamenti	Res. da riportare		
		Competenza (F)		Residui (B)	Residui (C)	Residui (D = B + C)	
		Totale (M)		Competenza (G)	Competenza (H)	Competenza (I = G + H)	
	T			Totale (N)	Residui al 31/12 (O = C + H)	Impegni al 31/12 (P = D + I)	(L = F - I)
Riepilogo dei Titoli							
Titolo 1	R	979.119,95		782.289,70	100.886,47	883.176,17	95.943,78
Spese correnti	C	3.078.944,45		2.264.304,18	616.771,35	2.881.075,53	197.868,92
	T	4.058.064,40		3.046.593,88	717.657,82	3.764.251,70	
Titolo 2	R	745.308,78		190.574,56	70.422,22	260.996,78	484.312,00
Spese in conto capitale	C	1.132.684,00		619.184,41	134.903,29	754.087,70	378.596,30
	T	1.877.992,78		809.758,97	205.325,51	1.015.084,48	
Titolo 3	R	0,00		0,00	0,00	0,00	0,00
Spese per rimborso di prestiti	C	159.030,00		159.029,24	0,00	159.029,24	0,76
	T	159.030,00		159.029,24	0,00	159.029,24	
Titolo 4	R	8.072,99		6.151,72	1.921,27	8.072,99	0,00
Spese per servizi per conto di terzi	C	361.008,00		273.525,36	5.809,82	279.335,18	81.672,82
	T	369.080,99		279.677,08	7.731,09	287.408,17	
Totale Spesa	R	1.732.501,72		979.015,98	173.229,96	1.152.245,94	580.255,78
	C	4.731.666,45		3.316.043,19	757.484,46	4.073.527,65	658.138,80
	T	6.464.168,17		4.295.059,17	930.714,42	5.225.773,59	
TOTALE GENERALE DELLA SPESA	R	1.732.501,72		979.015,98	173.229,96	1.152.245,94	580.255,78
	C	4.731.666,45		3.316.043,19	757.484,46	4.073.527,65	658.138,80
	T	6.464.168,17		4.295.059,17	930.714,42	5.225.773,59	

Il Segretario
DOTT. GIUSEPPE CARDILLO

Il Responsabile del Servizio Finanziario
RAG. ANTONELLA BERNASCONI

Il Rappresentante Legale

Timbro
dell'Ente

(*) Motivi del verificarsi dei minori residui passivi: Insussistenti (INS); Prescritti (PRE)

(**) Indicare la parte degli impegni che si riferisce a mere regolazioni contabili di spese correlate alle entrate (COR)

COMUNE DI SALTRIO

QUADRO GENERALE RIASSUNTIVO DELLE ENTRATE

ENTRATE	C O M P E T E N Z A						
	Previsioni iniziali	Previsioni definitive	% di defin.	Accertamenti	Riscossioni	% di realizz.ne	Residui dalla competenza
1	2	3	4	5	6	7	8
Titolo 1 - Entrate tributarie	1.327.400,00	1.350.417,00	101 %	1.346.451,53	1.139.743,37	84 %	206.708,16
Titolo 2 - Entrate derivanti da contributi e trasferimenti correnti dello Stato, della regione e di altri enti, anche per Funz.Del.	591.763,00	591.763,00	100 %	544.771,66	361.399,65	66 %	183.372,01
Titolo 3 - Entrate extratributarie	1.203.065,00	1.254.174,00	104 %	1.219.659,79	718.729,74	58 %	500.930,05
Titolo 4 - Entrate derivanti da alienazioni, da trasferimenti di capitale e da riscossioni di crediti	765.098,00	805.683,00	105 %	777.037,65	665.504,43	85 %	111.533,22
TOTALE ENTRATE FINALI	3.887.326,00	4.002.037,00	102 %	3.887.920,63	2.885.377,19	74 %	1.002.543,44
Titolo 5 - Entrate derivanti da accensioni di prestiti	0,00	0,00	0 %	0,00	0,00	0 %	0,00
Titolo 6 - Entrate da servizi per conto di terzi	361.008,00	361.008,00	100 %	279.335,18	259.950,02	93 %	19.385,16
TOTALE	4.248.334,00	4.363.045,00	102 %	4.167.255,81	3.145.327,21	75 %	1.021.928,60
Fondo pluriennale vincolato per	41.620,45	41.620,45	====	=====	=====	=====	=====
Fondo pluriennale vincolato per	294.001,00	294.001,00	====	=====	=====	=====	=====
Avanzo di Amministrazione	13.000,00	33.000,00	====	=====	=====	=====	=====
Fondo di Cassa al 1 Gennaio	1.046.694,40	1.046.694,40	====	=====	=====	=====	=====
TOTALE COMPLESSIVO DELLE ENTRATE	4.596.955,45	4.731.666,45	102 %	4.167.255,81	3.145.327,21	75 %	1.021.928,60

COMUNE DI SALTRIO

QUADRO GENERALE RIASSUNTIVO DELLE ENTRATE

ENTRATE	R E S I D U I			
	Conservati	Riscossi	% di real.ne	Rimasti
1	9	10	11	12
Titolo 1 - Entrate tributarie	242.880,69	180.508,40	74 %	62.372,29
Titolo 2 - Entrate derivanti da contributi e trasferimenti correnti dello Stato, della regione e di altri enti, anche per Funz.Del.	206.067,29	205.027,19	99 %	1.040,10
Titolo 3 - Entrate extratributarie	1.072.002,06	827.742,52	77 %	244.259,54
Titolo 4 - Entrate derivanti da alienazioni, da trasferimenti di capitale e da riscossioni di crediti	186.908,99	186.908,99	100 %	0,00
TOTALE ENTRATE FINALI	1.707.859,03	1.400.187,10	81 %	307.671,93
Titolo 5 - Entrate derivanti da accensioni di prestiti	0,00	0,00	0 %	0,00
Titolo 6 - Entrate da servizi per conto di terzi	10.247,17	10.247,17	100 %	0,00
TOTALE	1.718.106,20	1.410.434,27	82 %	307.671,93
Fondo pluriennale vincolato per	=====	=====	=====	=====
Fondo pluriennale vincolato per	=====	=====	=====	=====
Avanzo di Amministrazione	=====	=====	=====	=====
Fondo di Cassa al 1 Gennaio	=====	=====	=====	=====
TOTALE COMPLESSIVO DELLE ENTRATE	1.718.106,20	1.410.434,27	82 %	307.671,93

COMUNE DI SALTRIO

QUADRO GENERALE RIASSUNTIVO DELLE SPESE

USCITE	C O M P E T E N Z A							
	Previsioni iniziali	Previsioni definitive	% di defin.	Impegni		Pagamenti	% di realiz.	Residui dalla competenza
				Totale	Di cui spese correlate alle entrate			
1	2	3	4	5	6	7	8	9
Titolo 1 - Spese correnti	3.004.818,45	3.078.944,45	102 %	2.881.075,53	0,00	2.264.304,18	78 %	616.771,35
Titolo 2 - Spese in conto capitale	1.072.099,00	1.132.684,00	105 %	754.087,70	0,00	619.184,41	82 %	134.903,29
TOTALE SPESE FINALI	4.076.917,45	4.211.628,45	103 %	3.635.163,23	0,00	2.883.488,59	79 %	751.674,64
Titolo 3 - Spese per rimborso di prestiti	159.030,00	159.030,00	100 %	159.029,24	0,00	159.029,24	100 %	0,00
Titolo 4 - Spese per servizi per conto di terzi	361.008,00	361.008,00	100 %	279.335,18	0,00	273.525,36	97 %	5.809,82
TOTALE	4.596.955,45	4.731.666,45	102 %	4.073.527,65	0,00	3.316.043,19	81 %	757.484,46
Disavanzo di Amministrazione	0,00	0,00	====	=====	=====	=====	=====	=====
TOTALE COMPLESSIVO DELLE SPESE	4.596.955,45	4.731.666,45	102 %	4.073.527,65	0,00	3.316.043,19	81 %	757.484,46

COMUNE DI SALTRIO

QUADRO GENERALE RIASSUNTIVO DELLE SPESE

USCITE	R E S I D U I			
	Conservati	Pagati	% di real.ne	Rimasti
1	10	11	12	13
Titolo 1 - Spese correnti	883.176,17	782.289,70	88 %	100.886,47
Titolo 2 - Spese in conto capi tale	260.996,78	190.574,56	73 %	70.422,22
TOTALE SPESE FINALI	1.144.172,95	972.864,26	85 %	171.308,69
Titolo 3 - Spese per rimborso di prestiti	0,00	0,00	0 %	0,00
Titolo 4 - Spese per servizi p er conto di terzi	8.072,99	6.151,72	76 %	1.921,27
TOTALE	1.152.245,94	979.015,98	84 %	173.229,96
Disavanzo di Amministrazione	=====	=====	=====	=====
TOTALE COMPLESSIVO DELLE SPESE	1.152.245,94	979.015,98	84 %	173.229,96

COMUNE DI SALTRIO

QUADRO GENERALE RIASSUNTIVO DEI RISULTATI DIFFERENZIALI

RISULTATI DIFFERENZIALI	C O M P E T E N Z A					
	Previsioni iniziali	Previsioni definitive	% di definiz.	Accertamenti o impegni	Riscossioni o pagamenti	% di realizz.ne
1	2	3	4	5	6	7
A) Equilibrio economico e finanziario						
Entrate titolo I - II - III (+)	3.122.228,00	3.196.354,00	102 %	3.110.882,98	2.219.872,76	71 %
Quote oneri di urbanizzazione (+)	0,00	0,00	0 %	0,00	0,00	0 %
Avanzo di amministrazione destinato a spese correnti (+)	0,00	0,00	0 %			
Mutui per debiti fuori bilancio (+)	0,00	0,00	0 %	0,00	0,00	0 %
Spese correnti (-)	3.004.818,45	3.078.944,45	102 %	2.881.075,53	2.264.304,18	78 %
Differenza.....	117.409,55	117.409,55	100 %	229.807,45	-44.431,42	-19 %
Quote di capitale dei mutui in estinzione (-)	159.030,00	159.030,00	100 %	159.029,24	159.029,24	100 %
Differenza.....	-41.620,45	-41.620,45	100 %	70.778,21	-203.460,66	-287 %
B) Equilibrio finale						
Entrate finali (titoli I-II-III-IV) (+)	3.887.326,00	4.002.037,00	102 %	3.887.920,63	2.885.377,19	74 %
Spese finali (titoli I-II) (-)	4.076.917,45	4.211.628,45	103 %	3.635.163,23	2.883.488,59	79 %
Saldo netto da finanziare (-)	-189.591,45	-209.591,45	110 %	0,00	0,00	0 %
Saldo netto da impiegare (+)	0,00	0,00	0 %	252.757,40	1.888,60	0 %

COMUNE DI SALTRIO

QUADRO GENERALE RIASSUNTIVO DEI RISULTATI DIFFERENZIALI

RISULTATI DIFFERENZIALI	R E S I D U I				
	Residui attivi e passivi	Conservati	Riscossi o pagati	% di real.ne	Rimasti
1	8	9	10	11	12
A) Equilibrio economico e finanziario					
Entrate titolo I - II - III (+)	1.552.025,90	1.520.950,04	1.213.278,11	79 %	307.671,93
Quote oneri di urbanizzazione (+)	0,00	0,00	0,00	0 %	0,00
Avanzo di amministrazione destinato a spese correnti (+)					
Mutui per debiti fuori bilancio (+)	0,00	0,00	0,00	0 %	0,00
Spese correnti (-)	979.119,95	883.176,17	782.289,70	88 %	100.886,47
Differenza.....	572.905,95	637.773,87	430.988,41	67 %	206.785,46
Quote di capitale dei mutui in estinzione (-)	0,00	0,00	0,00	0 %	0,00
Differenza.....	572.905,95	637.773,87	430.988,41	67 %	206.785,46
B) Equilibrio finale					
Entrate finali (titoli I-II-III-IV) (+)	1.739.332,88	1.707.859,03	1.400.187,10	81 %	307.671,93
Spese finali (titoli I-II) (-)	1.724.428,73	1.144.172,95	972.864,26	85 %	171.308,69
-- finanziare (-)	0,00	0,00	0,00	0 %	0,00
Saldo netto da impiegare (+)	14.904,15	563.686,08	427.322,84	75 %	136.363,24
--					

COMUNE DI SALTRIO
RIEPILOGO GENERALE DI CLASSIFICAZIONE DELLE SPESE
IMPEGNI PER SPESE CORRENTI

Pag. 1

INTERVENTI CORRENTI FUNZIONI E SERVIZI	Personale	Acquisto di beni di consumo e/o di materie prime	Prestazioni di servizi	Utilizzo di beni di terzi	Trasferimenti	Interessi passivi ed oneri finan- ziari diversi	Imposte e tasse	Oneri straordinari della gestio- ne corrente	Ammorta- menti di esercizio	Fondo svalutazio- ne crediti	Fondo di riserva	TOTALE
1	2	3	4	5	6	7	8	9	10	11	12	13
Funzioni generali di amministrazione, di gestione e di contr- ollo												
- Organi istituziona- li, partecipazione e decentramento	0,00	0,00	27.695,49	0,00	0,00	0,00	1.567,60	0,00	0,00	0,00	0,00	29.263,09
- Segreteria general- e, personale e org- anizzazione	110.385,26	26.017,75	114.865,33	0,00	2.691,43	21.915,35	7.334,98	0,00	0,00	0,00	0,00	283.210,10
- Gestione economica , finanziaria, pro- grammazione, provv- editorato e contro- llo di gestione	18.351,33	0,00	0,00	0,00	0,00	0,00	1.300,00	0,00	0,00	0,00	0,00	19.651,33
- Gestione delle ent- rate tributarie e servizi fiscali	14.054,50	0,00	227.830,08	0,00	0,00	0,00	1.000,00	10.222,46	0,00	0,00	0,00	253.107,04
- Gestione dei beni demaniali e patrim- oniali	0,00	109,80	23.664,09	0,00	0,00	0,00	0,00	0,00	0,00	0,00	0,00	23.773,89
- Ufficio tecnico	70.119,88	104,94	17.470,59	0,00	0,00	0,00	4.800,00	0,00	0,00	0,00	0,00	92.495,41
- Anagrafe, stato ci- vile, elettorale, leva e servizio st- atistico	27.545,40	0,00	0,00	0,00	355,03	0,00	1.900,00	0,00	0,00	0,00	0,00	29.800,43
- Altri servizi gene- rali	50.671,91	0,00	0,00	0,00	0,00	0,00	3.947,77	0,00	0,00	0,00	0,00	54.619,68
Totale	291.128,28	26.232,49	411.525,58	0,00	3.046,46	21.915,35	21.850,35	10.222,46	0,00	0,00	0,00	785.920,97

COMUNE DI SALTRIO
RIEPILOGO GENERALE DI CLASSIFICAZIONE DELLE SPESE
IMPEGNI PER SPESE CORRENTI

Pag. 4

INTERVENTI CORRENTI	Personale	Acquisto di beni di consumo e/o di materie prime	Prestazioni di servizi	Utilizzo di beni di terzi	Trasferimenti	Interessi passivi ed oneri finanziari diversi	Imposte e tasse	Oneri straordinari della gestione corrente	Ammortamenti di esercizio	Fondo svalutazione crediti	Fondo di riserva	TOTALE
FUNZIONI E SERVIZI												
1	2	3	4	5	6	7	8	9	10	11	12	13
Totale	0,00	0,00	0,00	0,00	500,00	21.477,05	0,00	0,00	0,00	0,00	0,00	21.977,05
Funzioni nel campo turistico												
- Servizi turistici	0,00	0,00	3.660,00	0,00	0,00	0,00	0,00	0,00	0,00	0,00	0,00	3.660,00
- Manifestazioni turistiche	0,00	0,00	0,00	0,00	0,00	0,00	0,00	0,00	0,00	0,00	0,00	0,00
Totale	0,00	0,00	3.660,00	0,00	0,00	0,00	0,00	0,00	0,00	0,00	0,00	3.660,00
Funzioni nel campo della viabilità e dei trasporti												
- Viabilità, circolazione stradale e servizi connessi	27.104,32	4.320,09	59.677,26	0,00	0,00	1.355,81	1.800,00	0,00	0,00	0,00	0,00	94.257,48
- Illuminazione pubblica e servizi connessi	0,00	0,00	70.485,43	0,00	0,00	0,00	0,00	0,00	0,00	0,00	0,00	70.485,43
- Trasporti pubblici locali e servizi connessi	0,00	0,00	0,00	0,00	0,00	0,00	0,00	0,00	0,00	0,00	0,00	0,00
Totale	27.104,32	4.320,09	130.162,69	0,00	0,00	1.355,81	1.800,00	0,00	0,00	0,00	0,00	164.742,91

COMUNE DI SALTRIO
RIEPILOGO GENERALE DI CLASSIFICAZIONE DELLE SPESE
IMPEGNI PER SPESE CORRENTI

Pag. 7

INTERVENTI CORRENTI	Personale	Acquisto di beni di consumo e/o di materie prime	Prestazioni di servizi	Utilizzo di beni di terzi	Trasferimenti	Interessi passivi ed oneri finanziari diversi	Imposte e tasse	Oneri straordinari della gestione corrente	Ammortamenti di esercizio	Fondo svalutazione crediti	Fondo di riserva	TOTALE
FUNZIONI E SERVIZI												
1	2	3	4	5	6	7	8	9	10	11	12	13
- Servizi relativi a ll'artigianato	0,00	0,00	0,00	0,00	0,00	0,00	0,00	0,00	0,00	0,00	0,00	0,00
- Servizi relativi a ll'agricoltura	0,00	0,00	0,00	0,00	0,00	0,00	0,00	0,00	0,00	0,00	0,00	0,00
Totale	0,00	0,00	0,00	0,00	0,00	0,00	0,00	0,00	0,00	0,00	0,00	0,00
Funzioni relative a servizi produttivi												
- Distribuzione gas	0,00	0,00	0,00	0,00	0,00	0,00	0,00	0,00	0,00	0,00	0,00	0,00
- Centrale del latte	0,00	0,00	0,00	0,00	0,00	0,00	0,00	0,00	0,00	0,00	0,00	0,00
- Distribuzione energia elettrica	0,00	0,00	0,00	0,00	0,00	0,00	0,00	0,00	0,00	0,00	0,00	0,00
- Teleriscaldamento	0,00	0,00	0,00	0,00	0,00	0,00	0,00	0,00	0,00	0,00	0,00	0,00
- Farmacie	0,00	0,00	0,00	0,00	0,00	0,00	0,00	0,00	0,00	0,00	0,00	0,00
- Altri servizi produttivi	0,00	0,00	0,00	0,00	0,00	0,00	0,00	0,00	0,00	0,00	0,00	0,00
Totale	0,00	0,00	0,00	0,00	0,00	0,00	0,00	0,00	0,00	0,00	0,00	0,00
TOTALI	463.061,42	41.737,21	1.638.822,05	0,00	635.869,67	58.341,16	33.021,56	10.222,46	0,00	0,00	0,00	2.881.075,53

COMUNE DI SALTRIO

FUNZIONI DELEGATE DALLA REGIONE

Quadro analitico per funzioni, servizi ed interventi, delle spese per funzioni delegate dalla regione da predisporre secondo le norme regionali (Art.165.comma 12, decreto legislativo 18 agosto 2000, n. 267)

Pag. 1

DESCRIZIONE (con i dati della classificazione: Codice e Numero - Capitolo)	RS	Residui (A)	gi- men- to	Residui (B)	Residui (C)	Residui (D = B + C)	Minori residui o economie (E = A - D) (*)
	CP	Competenza (F)		Competenza (G)	Competenza (H)	Competenza (I = G + H)(**)	(L = F - I)
	T	Totale (M)		Totale (N)	Residui al 31 dicembre (O = C + H)	Impegni al 31 dicembre (P = D + I)	

(*) Motivi del verificarsi dei minori residui attivi: Insussistenti (INS);

(**) Indicare la parte degli impegni che si riferisce a mere regolazioni

COMUNE DI SALTRIO
SPESE PER RIMBORSO DI PRESTITI

Pag. 1

INTERVENTI PER RIMBORSO DI PRESTITI FUNZIONI E SERVIZI	Rimborso per anticipazioni di cassa	Rimborso di finanziamenti a breve termine	Rimborso di quota capitale di mutui e prestiti	Rimborso di prestiti obbligazionari	Rimborso di quota capitale di debiti pluriennali	TOTALE
1	2	3	4	5	6	7
Funzioni generali di amministrazione, di gestione e di controllo						
- Gestione economica, finanziaria, programmazione, provveditorato e controllo di gestione	0,00	0,00	159.029,24	0,00	0,00	159.029,24
Totale	0,00	0,00	159.029,24	0,00	0,00	159.029,24

COMUNE DI SALTRIO

FUNZIONI DELEGATE DALLA REGIONE

Quadro analitico per funzioni, servizi ed interventi, delle spese per funzioni delegate dalla regione da predisporre secondo le norme regionali (Art.165.comma 12, decreto legislativo 18 agosto 2000, n. 267)

Pag. 1

DESCRIZIONE (con i dati della classificazione: Codice e Numero - Capitolo)	RS	Residui (A)	gi- men- to	Residui (B)	Residui (C)	Residui (D = B + C)	Minori residui o economie (E = A - D) (*)
	CP	Competenza (F)		Competenza (G)	Competenza (H)	Competenza (I = G + H)(**)	(L = F - I)
	T	Totale (M)		Totale (N)	Residui al 31 dicembre (O = C + H)	Impegni al 31 dicembre (P = D + I)	

(*) Motivi del verificarsi dei minori residui attivi: Insussistenti (INS);

(**) Indicare la parte degli impegni che si riferisce a mere regolazioni

COMUNE DI SALTRIO

UTILIZZO DEI CONTRIBUTI E TRASFERIMENTI DA PARTE DI ORGANISMI COMUNITARI E INTERNAZIONALI

Quadro analitico per funzioni, servizi ed interventi, delle spese finanziate con fondi comunitari ed internazionali

Pag. 1

DESCRIZIONE (con i dati della classificazione: Codice e Numero - Capitolo)	RS	Residui (A)	gi- men- to	Residui (B)	Residui (C)	Residui (D = B + C)	Minori residui o economie (E = A - D) (*)
	CP	Competenza (F)		Competenza (G)	Competenza (H)	Competenza (I = G + H)(**)	(L = F - I)
	T	Totale (M)		Totale (N)	Residui al 31 dicembre (O = C + H)	Impegni al 31 dicembre (P = D + I)	

(*) Motivi del verificarsi dei minori residui attivi: Insussistenti (INS);

(**) Indicare la parte degli impegni che si riferisce a mere regolazioni

COMUNE DI SALTRIO

QUADRO RIASSUNTIVO DELLA GESTIONE DI COMPETENZA

RISCOSSIONI.....(+)		3.145.327,21
PAGAMENTI.....(-)		3.316.043,19
DIFFERENZA.....		-170.715,98
RESIDUI ATTIVI.....(+)		1.021.928,60
RESIDUI PASSIVI.....(-)		757.484,46
DIFFERENZA.....		264.444,14
FONDO PLURIENNALE VINCOLATO ENTRATA.....(+)		335.621,45
FONDO PLURIENNALE VINCOLATO SPESA.....(-)		33.125,91
DIFFERENZA.....		302.495,54
AVANZO (+) O DISAVANZO (-)		396.223,70
		=====
	--	
	- FONDI VINCOLATI	39.048,98
RISULTATO DI GESTIONE	- FONDI PER FINANZIAMENTO SPESE IN CONTO CAPITALE	292.322,71
	- FONDI DI AMMORTAMENTO	0,00
	- FONDI NON VINCOLATI	64.852,01
	--	
		=====

COMUNE DI SALTRIO

QUADRO RIASSUNTIVO DELLA GESTIONE FINANZIARIA

	GESTIONE		
	RESIDUI	COMPETENZA	TOTALE
Fondo di cassa al 1 Gennaio.....			1.046.694,40
RISCOSSIONI.....	1.410.434,27	3.145.327,21	4.555.761,48
PAGAMENTI.....	979.015,98	3.316.043,19	4.295.059,17
FONDO DI CASSA AL 31 DICEMBRE.....			1.307.396,71
PAGAMENTI per azioni esecutive non regolarizzate al 31 dicembre.....			0,00
DIFFERENZA.....			1.307.396,71
RESIDUI ATTIVI.....	307.671,93	1.021.928,60	1.329.600,53
RESIDUI PASSIVI.....	173.229,96	757.484,46	930.714,42
DIFFERENZA.....			398.886,11
FONDO PLURIENNALE VINCOLATO.....			33.125,91
		AVANZO (+) o DISAVANZO (-).....	1.673.156,91
	--		
	- Fondi vincolati		339.510,08
	- Fondi per finanziamento spese		
Risultato di amministrazione	in conto capitale		1.264.618,95
	- Fondi di ammortamento		0,00
	- Fondi non vincolati		69.027,88
	--		

COMUNE DI SALTRIO, li 31.12.2015

Il Segretario
DOTT. GIUSEPPE CARDILLO

Il Responsabile del Servizio Finanziario
RAG. ANTONELLA BERNASCONI

Il Rappresentante Legale

Timbro
dell'ente



COMUNE DI SALTRIO

Provincia di Varese

Relazione rendiconto di bilancio anno 2015



Conto del bilancio e conto del patrimonio

Introduzione all'analisi dei dati di consuntivo

Ogni organizzazione individua i propri obiettivi primari, pianifica il reperimento delle risorse necessarie e destina i mezzi disponibili per realizzare quanto programmato. Anche il comune lo fa, con l'approvazione del bilancio di previsione. L'approvazione del rendiconto diventa il momento più adatto per verificare quanto è stato effettivamente realizzato. In quest'occasione il consiglio, la giunta e responsabili dei servizi verificano i risultati complessivamente ottenuti dall'organizzazione comunale. Partendo proprio da queste considerazioni, l'ordinamento finanziario contabile prevede che *"il conto del bilancio dimostra i risultati finali della gestione autorizzatoria contenuta nel bilancio comunale rispetto alle previsioni"* (d.lgs 267/2000 articolo 228).

Sulla scorta dell'articolo 151 comma 6 del d.lgs 267/2000 è obbligatorio accludere ai conti finanziari ed economici di fine esercizio anche un documento ufficiale dal contenuto prettamente espositivo.

Questa relazione pertanto espone i dati più significativi dell'attività dell'ente riportando sia le risultanze finali di quest'esercizio che l'andamento di dati finanziari registrato nell'ultimo quinquennio. In essa inoltre si analizzano i principali fattori di rigidità del bilancio (costo del personale ed indebitamento) e del risultato conseguito nell'attività indirizzate verso la collettività (servizi istituzionali a domanda individuale e di carattere economico). Nella relazione infine vengono analizzati i programmi come da bilancio di previsione, mettendo in evidenza la percentuale di realizzo rispetto al valore dell'asestato.

Considerazioni di carattere generale

Nelle successive pagine si analizzerà il quadro riassuntivo della gestione finanziaria che mette in evidenza il risultato di amministrazione rispettivamente prodotto dalla gestione della competenza e da quella dei residui fornendo una visione sintetica dei saldi finali del conto del bilancio. Verranno quindi presi in considerazione i risultati conseguiti a livello patrimoniale dando una seconda chiave di lettura di quanto si è verificato nel corso dell'esercizio. Si tratterà quindi di porre l'attenzione sui riflessi che l'attività finanziaria ha avuto nel campo dell'accumulo della ricchezza comunale sotto forma di variazione nella consistenza dell'attivo e del passivo patrimoniale. Le due angolature, quella finanziaria e quella patrimoniale, permettono di avere un quadro di riferimento sufficientemente valido sul grado di efficienza ed efficacia dell'azione esercitata dal Comune analizzata non solo nell'arco di un unico esercizio ma, talvolta, estesa ad un livello temporale decisamente più ampio, di durata quinquennale.

**Risultato di amministrazione**

L'avanzo riportato nella sottostante tabella è composto da due distinte componenti e precisamente il risultato della gestione dei residui ed il risultato della gestione di competenza

RISULTATO DI AMMINISTRAZIONE (Rendiconto 2015)	Movimenti 2015		Totale
	Residui	Competenza	
Fondi di cassa iniziale	€ 1.046.694,40	€ -	€ 1.046.694,40
Riscossioni	€ 1.410.434,27	€ 3.145.327,21	€ 4.555.761,48
Pagamenti	€ 979.015,98	€ 3.316.043,19	€ 4.295.059,17
Fondo di cassa finale	€ 1.478.112,69	€ 170.715,98	€ 1.307.396,71
Residui attivi	€ 307.671,93	€ 1.021.928,60	€ 1.329.600,53
Residui passivi	€ 173.229,96	€ 757.484,46	€ 930.714,42
Risultato contabile	€ 1.612.554,66	€ 93.728,16	€ 1.706.282,82
Avanzo esercizio precedente applicato	€ 33.000,00	€ 33.000,00	
Composizione del risultato	€ 1.579.554,66	€ 126.728,16	

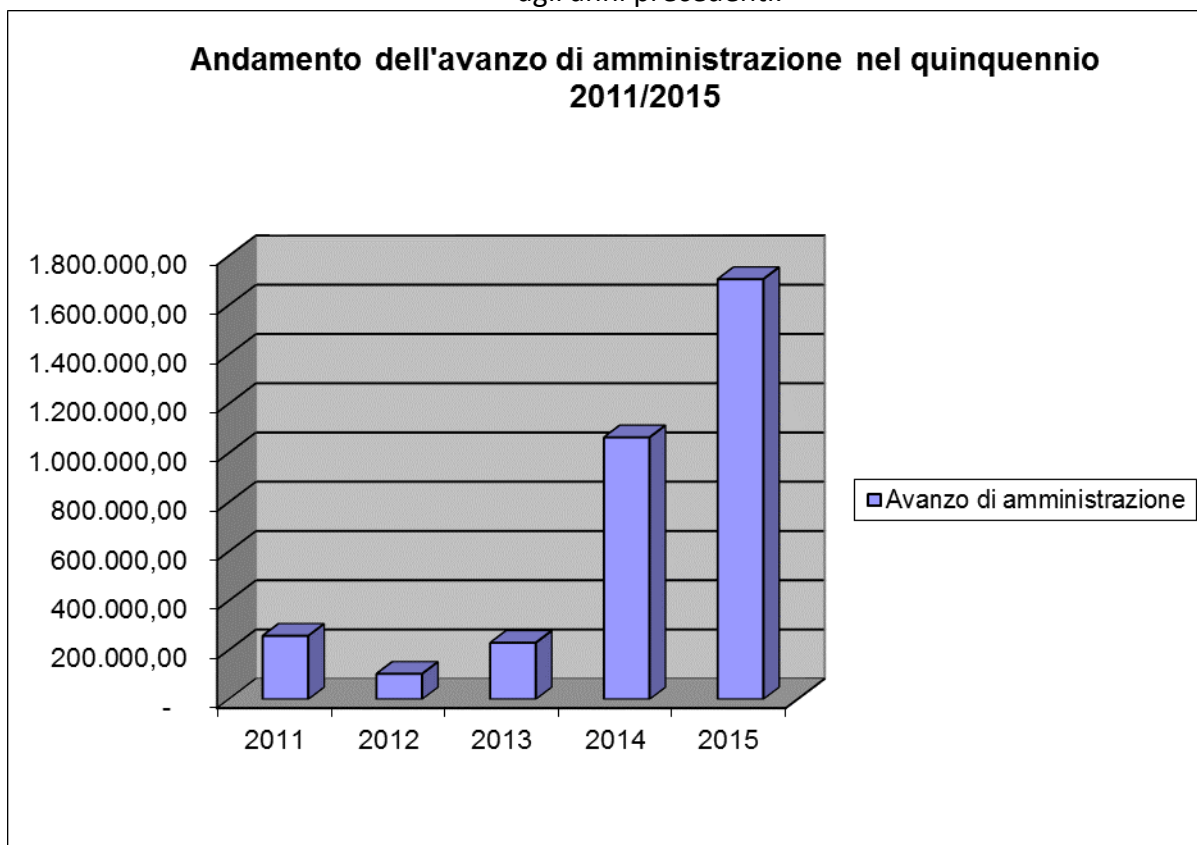
Risultato di amministrazione nel quinquennio

La tabella sotto riportata mostra l'andamento del risultato di amministrazione conseguito dal Comune di Saltrio nell'ultimo quinquennio.

ANDAMENTO COMPLESSIVO (Quinquennale)	2011	2012	2013	2014	2015
Fondo di cassa iniziale	1.072.940,45	1.145.612,67	1.020.670,97	949.590,24	1.046.694,40
Riscossioni	4.078.223,12	4.536.851,25	4.145.800,42	3.726.338,24	4.555.761,48
Pagamenti	4.005.550,90	4.661.792,95	4.216.881,15	3.629.234,08	4.295.059,17
Fondo di cassa finale	1.145.612,67	1.020.670,97	949.590,24	1.046.694,40	1.307.396,71
Residui attivi	1.832.704,77	1.661.055,52	1.657.121,30	1.749.580,05	1.329.600,53
Residui passivi	2.720.331,05	2.578.324,92	2.377.079,62	1.732.501,72	930.714,42
	257.986,39	103.401,57	229.631,92	1.063.772,73	1.706.282,82
Fondo pluriennale vincolato					-33.125,91
Avanzo di Amministrazione					1.673.156,91



Si può notare che, nell'anno 2015, l'importo dell'avanzo di amministrazione è più elevato rispetto agli anni precedenti.



Per analizzarlo partiamo anzitutto dalla considerazione che esso è formato dalla somma di tre addendi: quello risultante dalla gestione del bilancio 2015 in conto competenza, che ammonta ad € 126.728,16, quello derivante dal riaccertamento ordinario dei residui ammontante ad € 548.781,93 e quello derivante dalla mancata applicazione dell'avanzo dell'anno precedente, pari ad euro 1.030.772,73.

Per quanto riguarda la competenza si rileva che era stato applicato una quota di avanzo di amministrazione accertato con il consuntivo 2014 pari ad € 33.000,00.

**Risultato gestione di competenza**

Il risultato della gestione di competenza indica il grado di impegno delle risorse di stretta competenza dell'esercizio oltre all'eventuale eccedenza o la possibile carenza delle stesse rispetto agli obiettivi inizialmente definiti con il bilancio di previsione.

RISULTATO GESTIONE DI COMPETENZA 2015	Movimenti 2015		Risultato di competenza
	Accertamenti	Impegni	
Entrate			
Tributarie	€ 1.346.451,53		
Contributi e trasferimenti correnti	€ 544.771,66		
Extratributarie	€ 1.219.659,79		
Trasferimenti di capitale e riscossione crediti	€ 777.037,65		
Accensione di prestiti	€ -		
Servizi conto terzi	€ 279.335,18		
			€ 4.167.255,81
Avanzo applicato			
Totale entrate			€ 4.167.255,81
Spese			
Correnti	€ 2.881.075,53		
In conto capitale	€ 754.087,70		
Rimborso di prestiti	€ 159.029,24		
Servizi per conto terzi	€ 279.335,18		
			€ 4.073.527,65
Disavanzo applicato			€ -
Totale uscite			€ 4.073.527,65
Risultato			€ 93.728,16

Gestione della competenza nel quinquennio

La gestione dei residui è solo uno dei due fattori che incidono nella formazione del risultato complessivo di amministrazione. Il secondo elemento, il risultato della competenza, riveste una importanza di gran lunga maggiore perché mostra la capacità dell'ente di gestire l'organizzazione comunale mantenendo comunque necessario equilibrio tra il fabbisogno della spesa e il volume delle risorse effettivamente reperite.

Il prospetto seguente riporta l'andamento storico del risultato della gestione di competenza conseguito nell'ultimo quinquennio.

Il risultato della gestione di competenza può essere influenzato da molteplici fattori, elementi che riguardano sia le entrate che le uscite.



ANDAMENTO COMPETENZA (Quinquennale)	2011	2012	2013	2014	2015
Fondo di cassa iniziale					
Riscossioni	2.565.628,39	3.343.134,90	2.945.107,24	2.559.048,46	3.145.327,21
Pagamenti	2.506.038,00	2.955.386,39	2.656.595,21	2.471.797,65	3.316.043,19
Saldo gestione cassa	59.590,39	387.748,51	288.512,03	87.250,81	170.715,98
Residui attivi (eserc competenza)	1.430.355,63	1.064.013,96	1.298.929,25	1.354.004,18	1.021.928,60
Residui passivi (eserc competenza)	1.345.247,35	1.590.127,71	1.489.062,89	1.049.004,37	757.484,46
Risultato contabile	144.698,67	-138.365,24	98.378,39	392.250,62	93.728,16
Avanzo esercizio precedente applicato		193.178,41		4.000,00	33.000,00
Avanzo (+) Disavanzo (-)	144.698,67	54.813,17	98.378,39	396.250,62	126.728,16

Gestione dei residui nel quinquennio

L'esito della gestione finanziaria di un esercizio dipende dal concorso combinato del risultato conseguito nella gestione di competenza e da quello rilevato nella gestione dei residui. Ponendo l'attenzione su questo secondo aspetto la tabella sotto riportata indica l'andamento del risultato riscontrato nel quinquennio dalla gestione dei residui.

ANDAMENTO RESIDUI (Quinquennale)	2011	2012	2013	2014	2015
Fondo di cassa iniziale	1.072.940,45	1.145.612,67	1.020.670,97	949.590,24	1.046.694,40
Riscossioni	1.512.594,73	1.193.716,35	1.200.693,18	1.167.289,78	1.410.434,27
Pagamenti	1.499.512,90	1.706.406,56	1.560.285,94	1.157.436,43	979.015,98
Saldo gestione cassa	1.086.022,28	632.922,46	661.078,21	959.443,59	1.478.112,69
Residui attivi (eserc pregressi)	402.349,11	597.041,56	358.192,05	395.575,87	307.671,93
Residui passivi (eserc pregressi)	1.375.083,70	988.197,21	888.016,73	683.497,35	173.229,96
Risultato contabile	113.287,69	241.766,81	131.253,53	671.522,11	1.612.554,66
Avanzo esercizio precedente applicato		-193.178,41		--4.000,00	-33.000,00
Fondo pluriennale vincolato					-33.125,91
Avanzo (+) Disavanzo (-)	113.287,69	48.588,40	131.253,53	667.522,11	1.546.428,75

ANDAMENTO COMPLESSIVO (Quinquennale)	2011	2012	2013	2014	2015
Avanzo di amministrazione	257.986,36	103.401,57	229.631,92	1.063.772,73	1.673.156,91



Conto del patrimonio

I risultati di un esercizio non possono essere letti in modo completo se ci si limita ad analizzare le sole risultanze finali nella contabilità finanziaria rappresentate dal conto del bilancio. L'ordinamento finanziario e contabile prescrive che la dimostrazione dei risultati di gestione avvenga mediante il rendiconto il quale comprende, oltre il conto del bilancio, anche il conto economico e quello del patrimonio. Mentre il risultato economico di un esercizio rilevato dal conto economico fornisce una chiave di lettura privatistica per spiegare le cause che hanno generato un mutamento della ricchezza nell'intervallo di tempo considerato facendo la differenza tra i costi e ricavi di un anno, il conto del patrimonio riporta il valore delle attività e passività rilevate al 31 dicembre (situazione patrimoniale di fine esercizio).

Nella tabella sotto riportata viene mostrata la situazione del patrimonio del Comune di Saltrio a fine esercizio, suddivisa nella classica rappresentazione della consistenza dell'attivo che si contrappone al valore del passivo.

CONTO DEL PATRIMONIO 2015 IN SINTESI			
ATTIVO	IMPORTO		IMPORTO
Immobilizzazioni immateriali	6.148,54	Patrimonio netto	7.629.291,46
Immobilizzazioni materiali	10.833.406,47		
Immobilizzazioni finanziarie	11.560,64		
Rimanenze			
Crediti	1.329.600,53		
Attività finanziarie non immobilizzate		Conferimenti	4.359.634,40
Disponibilità liquide	1.307.396,71	Debiti	2.068.522,82
Ratei e risconti		Ratei e risconti passivi	
Totale	14.057.448,68	Totale	14.057.448,68

**Gestione del patrimonio nel biennio**

La definizione di *Conto del patrimonio* indica di per sé lo strettissimo legame che esiste tra la consistenza patrimoniale e l'inventario, dove quest'ultimo elaborato è costituito dall'elenco analitico di tutti i beni e rapporti giuridici intestati al comune e si chiude, secondo quanto indicato dalla norma, con un quadro riepilogativo di sintesi che viene denominato "Conto del patrimonio". Dopo queste precisazioni, si può affermare che si è in presenza non di due distinti documenti ma di un'unica rilevazione che produce a valle altrettanti elaborati: l'inventario *analitico* dei beni e dei rapporti giuridici e il conto *sintetico* del patrimonio.

Nelle tabelle successive è riportata la situazione dell'attivo e del passivo patrimoniale, come risulta dal *Conto del patrimonio* approvato a rendiconto. I medesimi dati, confrontati con la situazione esistente al 31/12 dell'esercizio immediatamente precedente, mostra invece quali variazioni si siano verificate tra i diversi elementi patrimoniali nell'intervallo di tempo considerato. Come ultima informazione, si può osservare che la differenza aritmetica tra il *patrimonio netto* dei due esercizi rappresenta il *risultato economico di esercizio*, sotto forma di *utile* (variazione positiva) o di *perdita* (variazione negativa) d'esercizio.

VARIAZIONE DELL'ATTIVO (Biennio 2014-2015)	Rendiconto		Variazione (+/-)
	2014	2015	
Immobilizzazioni immateriali	680,08	6.148,54	+5.468,46
Immobilizzazioni materiali	10.404.938,75	10.833.406,47	+428.467,72
Immobilizzazioni finanziarie	583.127,80	580.896,43	-2.231,37
Rimanenze			
Crediti	1.761.642,34	1.329.600,53	-432.041,81
Attività finanziarie non immobilizzate			
Disponibilità liquide	1.046.694,40	1.307.396,71	+260.702,31
Ratei e risconti			
Totale	13.797.083,37	14.057.448,68	+260.365,31

VARIAZIONE DEL PASSIVO (Biennio 2014-2015)	Rendiconto		Variazione (+/-)
	2014	2015	
Patrimonio netto	7.518.410,74	7.629.291,46	+110.880,72
Conferimenti	3.869.898,48	4.359.634,40	+489.735,92
Debiti	2.408.774,15	2.068.522,82	-340.251,33
Ratei e risconti passivi			
Totale	13.797.083,37	14.057.448,68	+260.365,31



Gestione della competenza

Suddivisione del bilancio nelle componenti

Il precedente quadro riassuntivo della gestione finanziaria ha già indicato come si è conclusa la gestione della sola competenza, vista come la differenza algebrica tra gli impegni e gli accertamenti di stretta pertinenza del medesimo esercizio (risultato della gestione). Questo valore complessivo fornisce solo un'informazione sintetica sull'attività che l'ente locale ha sviluppato nell'esercizio chiuso, senza però indicare quale sia stata la destinazione delle risorse.

Si ritiene sia utile che la rappresentazione iniziale di tipo sintetico sia ulteriormente perfezionata procedendo a disaggregare le voci che costituiscono le componenti fondamentali degli equilibri finanziari interni.

La suddivisione del bilancio di competenza nelle *quattro componenti* permette infatti di distinguere quante e quali risorse siano state destinate rispettivamente:

- Al funzionamento dell'ente (bilancio di parte *corrente*);
- All'attivazione di interventi in C/capitale (bilancio *investimenti*);
- Ad operazioni prive di contenuto economico (*movimenti di fondi*);
- Ad operazioni da cui derivano situazioni di debito/credito estranee alla gestione dell'ente (*servizi per conto di terzi*).

Ad inizio esercizio (Bilancio di previsione), queste quattro suddivisioni della gestione di competenza riportano di norma una situazione di pareggio, dove gli stanziamenti di entrata finanziano interamente le previsioni di uscita.

A fine esercizio (Rendiconto) la prospettiva cambia completamente, dato che non si tratta più di decidere come destinare le risorse ma di misurare il risultato raggiunto con l'impiego di tali mezzi. Si va quindi a valutare l'impatto delle scelte di programmazione nella gestione effettiva dell'ente. In questa prospettiva, ritornando alle componenti del bilancio di competenza, la parte corrente dovrebbe chiudersi in avanzo, il bilancio investimenti in pareggio o in leggero avanzo, mentre il bilancio dei movimenti di fondi e quello dei servizi per conto di terzi (partite di giro) continuerà ad essere in pareggio. Naturalmente, il verificarsi di eventi di natura straordinaria o difficilmente prevedibili può fare invece chiudere le singole gestioni non più in avanzo ma in disavanzo. Questo, per quanto si riferisce al risultato dei singoli raggruppamenti.

Una valutazione completamente diversa va invece fatta a livello complessivo, quando l'eventuale presenza di un disavanzo in uno o più comparti non è compensata dalla chiusura in avanzo degli altri. Se il risultato negativo è quindi presente anche a livello generale (chiusura del conto consuntivo complessivo in disavanzo), questa situazione richiederà l'apertura in tempi brevi della procedura obbligatoria di riequilibrio della gestione, con l'adozione dei provvedimenti ritenuti idonei a ripristinare il pareggio. Si tratterà, pertanto, di fare rientrare le finanze comunali in equilibrio andando a coprire il disavanzo rilevato a rendiconto.

La tabella seguente riporta i totali delle entrate, delle uscite ed i risultati (avanzo, disavanzo, pareggio) delle diverse componenti del bilancio di competenza. L'ultima riga, con la differenza tra gli accertamenti e gli impegni, mostra il risultato complessivo della gestione.



RIEPILOGO BILANCI DI COMPETENZA 2015	Accertamenti + avanzo applicato	Impegni	Risultato
Corrente	€ 3.110.882,98	€ 3.040.104,77	€ 70.778,21
Investimenti	€ 810.037,65	€ 754.087,70	€ 55.949,95
Movimento di fondi	€ 0,00	€ 0,00	€ 0,00
Servizi per conto terzi	€ 279.335,18	€ 279.335,18	€ 0,00
Totale	€ 4.200.255,81	€ 4.073.527,65	€ 126.728,16



Il bilancio corrente: considerazioni generali

Il comune, per erogare i servizi alla collettività, sostiene delle spese di funzionamento originate dall'acquisto dei diversi fattori produttivi, denominati "interventi". Nel rendiconto sono pertanto individuati, come componenti elementari di ogni singolo servizio, gli impegni di spesa che sono stati destinati ai seguenti interventi:

- Pagamento degli stipendi insieme ai corrispondenti oneri riflessi (intervento: *personale*);
- Acquisto di beni di uso non durevole (acquisto di *beni di consumo e/o materie prime*);
- Fornitura di servizi (*prestazioni di servizi*);
- Pagamento dell'affitto per l'uso di beni mobili e immobili non appartenenti al comune (utilizzo di *beni di terzi*);
- Versamento di oneri fiscali (*imposte e tasse*);
- Concessione di contributi in C/gestione a terzi (*trasferimenti*);
- Rimborso delle annualità in scadenza dei mutui (*interessi passivi* ed oneri finanziari diversi);
- Accantonamento e risparmio di fondi destinato all'autofinanziamento degli investimenti (*ammortamenti*);
- Assunzione di spese non riconducibili all'attività caratteristica dell'ente (*oneri straordinari* della gestione corrente).

Questi oneri della gestione costituiscono le *spese del bilancio di parte corrente* che sono ripartite, in contabilità, nelle *funzioni*. Naturalmente, le spese correnti erano state inizialmente dimensionate sulla base del previsto afflusso di risorse rappresentate, in questo ambito, dalle entrate tributarie, dai trasferimenti dello Stato, regione e altri enti, e dalle entrate extra tributarie. La previsione si è poi tradotta, nel corso dell'anno, in accertamenti di competenza.

Le entrate e le spese di parte corrente impiegate in un esercizio compongono il *bilancio corrente di competenza* (o bilancio di funzionamento). Solo in specifici casi previsti dal legislatore, le risorse di parte corrente possono essere integrate da ulteriori entrate di natura straordinaria che, come regola generale, avrebbero dovuto invece avere una diversa destinazione: il finanziamento delle spese d'investimento. È questo il caso dell'eventuale utilizzo dell'avanzo di amministrazione in sede di assestamento o per spese non ripetibili.

Un altro caso di deroga al principio generale è rappresentato dall'utilizzo degli oneri di urbanizzazione incassati dal comune per finanziare le manutenzioni ordinarie di infrastrutture di proprietà dell'ente.

Il prospetto esposto nella pagina seguente evidenzia il consuntivo della gestione corrente di competenza ed indica, alla fine, il risultato finale di avanzo (eccedenza di risorse rispetto agli impieghi), di disavanzo (uscite superiori alle entrate disponibili), o di pareggio (utilizzo integrale delle risorse disponibili).

**Il bilancio corrente**

BILANCIO CORRENTE		Rendiconto 2015		
(Accertamenti / Impegni di competenza)		Parziale	Parziale	Totale
Entrate				
Tributarie	+	€ 1.346.451,53		
Trasferimenti Stato Regione ed enti	+	€ 544.771,66		
Extratributaria	+	€ 1.219.659,79		
Entrate correnti specifiche che finanziano investimenti	-	€ 0,00		
Entrate correnti generiche che finanziano investimenti	-	€ 0,00		
Risorse ordinarie		€ 3.110.882,98	€ 3.110.882,98	
Avanzo applicato a bilancio corrente	+	€ 0,00		
Entrate c/capitale che finanziano spese correnti	+	€ 0,00		
Risorse straordinarie		€ 0,00	€ 0,00	
Totale			€ 3.110.882,98	€ 3.110.882,98
Spese				
Rimborso di prestiti	+	€ 159.029,24		
Rimborso di anticipazioni di cassa	-	€ 0,00		
Rimborso finanziamenti a breve termine	-	€ 0,00		
Parziale (rimborso di prestito effettivo)		€ 159.029,24		
Spese correnti	+	€ 2.881.075,53		
Impieghi ordinari		€ 3.040.104,77	€ 3.040.104,77	
Disavanzo applicato al bilancio		€ 0,00		
Impieghi straordinari		€ 0,00	€ 0,00	
Totale			€ 3.040.104,77	€ 3.040.104,77
Risultato				
Totale entrate			€ 3.110.882,98	
Totale spese			€ 3.040.104,77	
Risultato bilancio corrente				€ 70.778,21



Il bilancio investimenti: considerazioni generali

Il bilancio non si regge solo sull'approvvigionamento e nel successivo impiego di risorse destinate al funzionamento corrente della struttura. Una parte delle disponibilità finanziarie sono anche destinate ad acquisire o migliorare le *dotazioni infrastrutturali* dell'ente che assicurano, in questo modo, la disponibilità duratura di un adeguato livello di strutture e di beni strumentali tali da garantire un'efficace erogazione di servizi. Infatti, la qualità delle prestazioni rese al cittadino dipende, oltre che dal livello di professionalità e di preparazione del personale impiegato, anche dal grado di efficienza e funzionalità delle dotazioni strumentali impiegate nel processo produttivo.

Le entrate di parte investimento sono costituite da *alienazioni di beni, contributi in C/capitale* e dai *mutui passivi*. Mentre i primi due tipi di risorsa non hanno effetti indotti sulla spesa corrente, il ricorso al credito inciderà sui conti comunali durante l'intero periodo di ammortamento del mutuo ed avrà pertanto effetti sull'esito del Bilancio corrente di ciascun rendiconto.

A parte l'indebitamento, gli investimenti sono finanziati con eccedenze di entrate di parte corrente (risparmio complessivo reinvestito) o impiegando le residue risorse non spese completamente negli esercizi precedenti (avanzo di amministrazione).

In limitate circostanze, come riportato nella parte della relazione che analizza il bilancio di parte corrente, talune entrate d'investimento possono finanziare spese correnti. Questo si verifica solo nelle ipotesi espressamente previste dalla legge. In questo caso è utile rettificare il bilancio in C/capitale da queste partite, garantendo così un'omogeneità di lettura ed una corretta determinazione del risultato del bilancio di parte investimento (pareggio, avanzo o disavanzo).

Dal successivo prospetto, che contiene il rendiconto del bilancio di parte investimento, sono pertanto estrapolate le seguenti entrate:

- I proventi delle concessioni ad edificare e delle relative sanzioni destinati a finanziare interventi di manutenzione ordinaria del patrimonio comunale o altre spese correnti ammesse dalla normativa specifica;
- I mutui che si intendono contrarre per la copertura dei disavanzi o per la ricapitalizzazione delle aziende di trasporto o a prevalente capitale pubblico;
- Le alienazioni di beni patrimoniali non redditizi che si prevede di attuare nelle operazioni di riequilibrio della gestione.

Oltre a ciò, le entrate sono depurate dalle riscossioni di crediti e dalle anticipazioni di cassa che costituiscono semplici movimenti di fondi, e cioè operazioni prive di contenuto economico e non pertinenti con i movimenti in C/capitale.

Per quanto riguarda il versante degli *impieghi*, le uscite di parte capitale comprendono la realizzazione, l'acquisto e la manutenzione straordinaria di opere di urbanizzazione primaria e secondaria, di immobili, di mobili strumentali e ogni altro intervento di investimento gestito dall'ente, compreso il conferimento di incarichi professionali che producono l'acquisizione di prestazioni intellettuali o d'opera di uso durevole. Al fine di garantire una rigorosa lettura dei dati, le spese in C/capitale sono poi depurate dai movimenti finanziari di fondi che non hanno alcun legame con la gestione degli investimenti (concessione di crediti).

**Il bilancio investimenti**

BILANCIO INVESTIMENTI (Accertamenti / Impegni di competenza)	Rendiconto 2015			
		Parziale	Parziale	Totale
Entrate				
Alienazioni beni, trasferimenti capitali	+ €	777.037,65		
Entrate c/capitale che finanziano spese correnti	- €	-		
Riscossione di crediti	- €	-		
Risorse ordinarie	€	777.037,65	€ 777.037,65	
Avanzo applicato a bilancio investimenti	+ €	33.000,00		
Entrate correnti specifiche che finanziano investimenti	+ €	-		
Entrate correnti generiche che finanziano investimenti	+ €	-		
Risparmio reinvestito	€	33.000,00	€ 33.000,00	
Accensione di prestiti	+ €	-		
Entrate Accensioni di prestiti che finanziano spese correnti	- €	-		
Anticipazioni di cassa	- €	-		
Finanziamenti a breve termine	- €	-		
Mezzi onerosi di terzi	€	-	€ -	
Totale			€ 810.037,65	€ 810.037,65
Spese				
Spese in conto capitale	+ €	754.087,70		
Concessione di crediti	- €	-		
Investimenti effettivi	€	754.087,70	€ 754.087,70	
Totale			€ 754.087,70	€ 754.087,70
Risultato				
Totale entrate			€ 810.037,65	
Totale spese			€ 754.087,70	
Risultato bilancio investimenti				€ 55.949,95

**Movimenti di fondi**

Il bilancio della competenza non è costituito solo da operazioni che incidono in modo concreto nell'acquisizione di beni e servizi diretti al consumo (bilancio corrente), oppure nell'acquisto e nella realizzazione di infrastrutture e servizi di uso durevole (bilancio degli investimenti). Durante la gestione si producono abitualmente anche taluni movimenti di *pura natura finanziaria*, come le concessioni ed i rimborsi di crediti e le anticipazioni di cassa. Questi movimenti, in un'ottica tesa a separare tali poste dal resto del bilancio, sono denominati con il termine tecnico di *movimenti di fondi*. A seconda delle impostazioni contabili adottate dal comune, nei movimenti di fondi possono affluire anche gli importi per concessioni e rimborsi di finanziamenti a breve termine.

Questo genere di operazioni, pur essendo registrate nella contabilità finanziaria, non comportano dei veri movimenti di risorse dell'Amministrazione; questa presenza, in assenza di idonei correttivi, renderebbe poco agevole l'interpretazione del bilancio. È per questo motivo che detti importi sono separati dalle altre poste riportate nel bilancio corrente o di parte investimento, per essere così raggruppati in un comparto specifico, denominato "movimenti di fondi".

Nell'anno 2015 nel comune di Saltrio non c'è stata alcuna movimentazione, come risulta dal prospetto sottostante.

MOVIMENTI DI FONDI (Accertamenti / Impegni di competenza)	Rendiconto 2015		
	Parziale	Parziale	Totale
Entrate			
Riscossione di crediti (dal tit 4)	+	€ -	
Anticipazioni di cassa (dal tit 5)	+	€ -	
Finanziamenti a breve termine (dal tit 5)	+	€ -	
Totale		€ -	€ -
Spese			
Concessioni di crediti (dal tit 2)	+	€ -	
Rimborso anticipazioni di cassa (dal tit 3)	+	€ -	
Rimborso finanziamenti a breve termine (dal tit 3)	+	€ -	
Totale		€ -	€ -
Risultato			
Totale entrate		€ -	
Totale spese		€ -	
Risultato bilancio corrente			€ -

**Servizi per conto di terzi**

Gli ultimi movimenti che interessano il bilancio di competenza sono i *servizi per conto di terzi*. Anche queste operazioni, come i movimenti di fondi, non incidono in alcun modo nell'attività economica del comune, trattandosi generalmente di poste puramente finanziarie movimentate dall'ente per conto di soggetti esterni, che vanno poi a compensarsi. Sono tipiche, nella gestione degli stipendi, le operazioni attuate dall'ente in qualità di *sostituto d'imposta*. In questa circostanza, le ritenute fiscali e contributive entrano tecnicamente nella contabilità dei movimenti per conto di terzi (partite di giro) all'atto dell'erogazione dello stipendio (trattenuta erariale effettuata per conto dello Stato) ed escono successivamente, al momento del versamento mensile all'erario della somma originariamente trattenuta (versamento cumulativo).

SERVIZI PER CONTO DI TERZI		Rendiconto 2015		
(Accertamenti / Impegni di competenza)		Parziale	Parziale	Totale
Entrate				
Servizi per conto di terzi (tit 6)	+		€ 279.335,18	
Totale			€ 279.335,18	€ 279.335,18
Spese				
Servizi per conto di terzi (tit 4)	+		€ 279.335,18	
Totale			€ 279.335,18	€ 279.335,18
Risultato				
Totale entrate			€ 279.335,18	
Totale spese			€ 279.335,18	
Risultato bilancio corrente				€ -



Indicatori finanziari

Contenuto degli indicatori

Gli *indicatori finanziari*, ottenuti come rapporto tra valori finanziari e fisici (ad esempio, spesa corrente per abitante) o tra valori esclusivamente finanziari (ad esempio, grado di autonomia tributaria), analizzano aspetti diversi della vita dell'ente per fornire, mediante la lettura di un dato estremamente sintetico, una base di ulteriori informazioni sulle dinamiche che si instaurano a livello finanziario nel corso dei diversi esercizi.

Questi parametri, individuati in modo autonomo dal comune, forniscono interessanti notizie sulla composizione del bilancio e possono permettere di comparare i dati dell'ente con gli analoghi valori che si riscontrano in strutture di simili dimensioni o collocati nello stesso comprensorio territoriale. Gli indicatori, per favorire la comprensione dei fenomeni trattati, sono stati raggruppati in otto distinte categorie con la seguente denominazione:

- Grado di autonomia
- Pressione fiscale e restituzione erariale pro-capite
- Grado di rigidità del bilancio
- Grado di rigidità del bilancio pro-capite
- Costo del personale
- Propensione agli investimenti
- Capacità di gestione
- Capacità di reperimento contribuzioni

Grado di autonomia. È un tipo di indicatore che denota la capacità del comune di reperire le risorse (entrate correnti) necessarie al finanziamento di tutte le spese di funzionamento dell'apparato. Le entrate correnti costituiscono le risorse destinate alla gestione dei servizi comunali. Di questo importo complessivo, le entrate tributarie ed extra tributarie indicano la parte direttamente o indirettamente reperita dall'ente. I trasferimenti correnti dello Stato, regione ed altri enti, costituiscono invece le entrate derivate, in quanto risorse fornite da terzi e destinate a finanziare una parte della gestione corrente.

1	Autonomia finanziaria	=	<i>Entrate tributarie + Entrate extratributarie</i>
			<i>Entrate correnti</i>
2	Autonomia tributaria	=	<i>Entrate tributarie</i>
			<i>Entrate correnti</i>
3	Dipendenza erariale	=	<i>Trasferimenti correnti dallo Stato</i>
			<i>Entrate correnti</i>
4	Incidenza entrate tributarie sulle entrate proprie	=	<i>Entrate tributarie</i>
			<i>Entrate tributarie + extratributarie</i>
5	Incidenza entrate extratributarie sulle entrate proprie	=	<i>Entrate extratributarie</i>



			<i>Entrate tributarie + extratributarie</i>
--	--	--	---

Pressione fiscale e restituzione erariale pro capite. È importante conoscere qual è il prezzo pagato dal cittadino per usufruire dei servizi forniti dallo Stato sociale. Allo stesso tempo, è interessante individuare l'ammontare della restituzione di risorse prelevate direttamente a livello centrale e restituite alla collettività, ma solo in un secondo tempo, nella forma di trasferimenti statali in conto gestione (contributi in conto gestione destinati a finanziare parzialmente l'attività istituzionale del comune).

6	Pressione delle entrate proprie pro capite	=	<i>Entrate tributarie + extratributarie</i>
			<i>Popolazione</i>
7	Pressione tributaria pro capite	=	<i>Entrate tributarie</i>
			<i>Popolazione</i>
8	Trasferimenti erariali pro capite	=	<i>Trasferimenti correnti dallo Stato</i>
			<i>Popolazione</i>

Grado di rigidità del bilancio. L'amministrazione può scegliere come utilizzare le risorse comunali nella misura in cui il bilancio non è già stato prevalentemente vincolato da impegni di spesa a lungo termine assunti in precedenti esercizi.

Conoscere il grado di rigidità del bilancio consente di individuare quale sia il margine di operatività a disposizione per assumere nuove scelte di gestione o intraprendere ulteriori iniziative economico/finanziarie.

9	Rigidità strutturale	=	<i>Spese del personale + rimborso prestiti</i>
			<i>Entrate correnti</i>
10	Rigidità per costo personale	=	<i>Spese personale</i>
			<i>Entrate correnti</i>
11	Rigidità per indebitamento	=	<i>Spese per il rimborso di prestiti</i>
			<i>Entrate correnti</i>
12	Incidenza indebitamento totale su entrate correnti	=	<i>Indebitamento complessivo</i>
			<i>Entrate correnti</i>

Grado di rigidità pro capite. I principali fattori di rigidità a lungo termine sono prodotti dall'indebitamento e dal costo del personale. Questi indici mostrano, in negativo, il riflesso sul bilancio delle scelte strutturali già adottate dal comune.



13	Rigidità strutturale pro capite	=	<i>Spese del personale + rimborso prestiti</i>
			<i>Popolazione</i>
14	Costo del personale pro capite	=	<i>Spese del personale</i>
			<i>Popolazione</i>
15	Indebitamento pro capite	=	<i>Indebitamento complessivo</i>
			<i>Popolazione</i>

Costo del personale. Per erogare servizi è necessario possedere una struttura organizzata, dove l'onere per il personale acquisisce, per forza di cose, un'importanza preponderante su ogni altro fattore produttivo. Il costo del personale può essere visto come costo medio pro capite o come parte del costo complessivo delle spese correnti.

16	Incidenza del personale sulla spesa corrente	=	<i>Spese personale</i>
			<i>Spese correnti</i>
17	Costo medio del personale	=	<i>Spese personale</i>
			<i>Dipendenti</i>

Propensione agli investimenti. Questi indicatori assumono un'elevata importanza solo a consuntivo perchè riportano l'effettivo sforzo intrapreso dal comune nel campo degli investimenti. Anche nel bilancio di previsione, comunque, questi indicatori possono quanto meno denotare una propensione dell'Amministrazione ad attuare una marcata politica di sviluppo delle spese in conto capitale.

18	Propensione all'investimento	=	<i>Investimenti (al netto concessione di crediti)</i>
			<i>Sp correnti + invest netti + rimborso fin medio/lungo</i>
19	Investimenti pro capite	=	<i>Investimenti (al netto concessione di crediti)</i>
			<i>Popolazione</i>

Capacità di gestione. Questi indici, seppure nella loro approssimazione, forniscono un primo significativo elemento di valutazione del grado di attività della struttura operativa del comune, analizzata da due distinti elementi: la densità di dipendenti per abitante e il volume medio di risorse nette spese da ogni dipendente.

20	Abitanti per dipendente	=	<i>Popolazione</i>
----	-------------------------	---	--------------------



			<i>Dipendenti</i>
21	Risorse gestite per dipendente	=	<i>Spese correnti (al netto personale e interessi passivi)</i>
			<i>Dipendenti</i>

Capacità nel reperimento di contribuzioni. Si tratta di un gruppo di indicatori che mostrano l'attitudine dell'ente a reperire somme concesse da altri enti, prevalentemente di natura pubblica, nella forma di contributi in conto gestione (funzionamento) o contributi in conto capitale (investimenti) a fondo perduto. Mentre i primi due indici espongono il risultato in termini percentuali gli ultimi due lo riportano sotto forma di valore per abitante (importo pro capite).

22	Spesa corrente finanziata con contributi	=	<i>Trasferimenti correnti</i>
			<i>Spese correnti</i>
23	Investimenti finanziati con contributi	=	<i>Trasferimenti (al netto alienazioni e risc crediti)</i>
			<i>Investimenti (al netto concessione di crediti)</i>
24	Trasferimenti correnti pro capite	=	<i>Trasferimenti correnti</i>
			<i>Popolazione</i>
25	Trasferimenti in conto capitale pro capite	=	<i>Trasferimenti (al netto alienazioni e risc crediti)</i>
			<i>Popolazione</i>



				2015	
				importi	indicatore
1	Autonomia finanziaria	=	<i>Entrate tributarie + Entrate extratributarie</i>	€2.566.111,32	82,49%
			<i>Entrate correnti</i>	€3.110.882,98	
2	Autonomia tributaria	=	<i>Entrate tributarie</i>	€1.346.451,53	43,28%
			<i>Entrate correnti</i>	€3.110.882,98	
3	Dipendenza erariale	=	<i>Trasferimenti correnti dallo Stato</i>	€180.037,42	5,79%
			<i>Entrate correnti</i>	€3.110.882,98	
4	Incidenza entrate tributarie sulle entrate proprie	=	<i>Entrate tributarie</i>	€1.346.451,53	52,47%
			<i>Entrate tributarie + extratributarie</i>	€2.566.111,32	
5	Incidenza entrate extratributarie sulle entrate proprie	=	<i>Entrate extratributarie</i>	€1.219.659,79	47,53%
			<i>Entrate tributarie + extratributarie</i>	€2.566.111,32	
6	Pressione delle entrate proprie pro capite	=	<i>Entrate tributarie + extratributarie</i>	€2.566.111,32	847,74
			<i>Popolazione</i>	3027	
7	Pressione tributaria pro capite	=	<i>Entrate tributarie</i>	€1.346.451,53	444,81
			<i>Popolazione</i>	3027	
8	Trasferimenti erariali pro capite	=	<i>Trasferimenti correnti dallo Stato</i>	€180.037,42	59,48
			<i>Popolazione</i>	3027	
9	Rigidità strutturale	=	<i>Spese del personale + rimborso prestiti</i>	€680.431,82	21,87%
			<i>Entrate correnti</i>	€3.110.882,98	
10	Rigidità per costo personale	=	<i>Spese personale</i>	€463.061,42	14,89%
			<i>Entrate correnti</i>	€3.110.882,98	
11	Rigidità per indebitamento	=	<i>Spese per il rimborso di prestiti</i>	€217.370,40	6,99%
			<i>Entrate correnti</i>	€3.110.882,98	



12	Incidenza indebitamento totale su entrate correnti	=	<i>Indebitamento complessivo</i>	€217.370,40	6,99%
			<i>Entrate correnti</i>	€3.110.882,98	
13	Rigidità strutturale pro capite	=	<i>Spese del personale + rimborso prestiti</i>	€680.431,82	224,79
			<i>Popolazione</i>	3027	
14	Costo del personale pro capite	=	<i>Spese del personale</i>	€463.061,42	152,98
			<i>Popolazione</i>	3027	
15	Indebitamento pro capite	=	<i>Indebitamento complessivo</i>	€217.370,40	71,81
			<i>Popolazione</i>	3027	
16	Incidenza del personale sulla spesa corrente	=	<i>Spese personale</i>	€463.061,42	16,07%
			<i>Spese correnti</i>	€2.881.075,53	
17	Costo medio del personale	=	<i>Spese personale</i>	€463.061,42	35.620,11
			<i>Dipendenti</i>	13	
18	Propensione all'investimento	=	<i>Investimenti (al netto concessione di crediti)</i>	€754.087,70	20,74%
			<i>Sp correnti + invest netti + rimborso fin medio/lungo</i>	€3.635.163,23	
19	Investimenti pro capite	=	<i>Investimenti (al netto concessione di crediti)</i>	€754.087,70	249,12
			<i>Popolazione</i>	3027	
20	Abitanti per dipendente	=	<i>Popolazione</i>	3.027	232,85
			<i>Dipendenti</i>	13	
21	Risorse gestite per dipendente	=	<i>Spese correnti (al netto personale e interessi passivi)</i>	€2.359.672,95	181.513,30
			<i>Dipendenti</i>	13	
22	Spesa corrente finanziata con contributi	=	<i>Trasferimenti correnti</i>	€544.771,66	18,91%
			<i>Spese correnti</i>	€2.881.075,53	
23	Investimenti finanziati con contributi	=	<i>Trasferimenti (al netto alienazioni e risc crediti)</i>	€606.037,65	80,37%
			<i>Investimenti (al netto concessione di crediti)</i>	€754.087,70	
24	Trasferimenti correnti pro capite	=	<i>Trasferimenti correnti</i>	€544.771,66	179,97



			Popolazione	3.027	
25	Trasferimenti in conto capitale pro capite	=	Trasferimenti (al netto alienazioni e risc crediti)	€606.037,65	200,21
			Popolazione		



Sistema degli indicatori finanziari

Andamento indicatori finanziari: sintesi

			2011	2012	2013	2014	2015	
			indicatore	indicatore	indicatore	indicatore	indicatore	
1	Autonomia finanziaria	=	<i>Entrate tributarie + Entrate extratributarie</i>	97,09%	98,58%	80,33%	81,16%	82,49%
			<i>Entrate correnti</i>					
2	Autonomia tributaria	=	<i>Entrate tributarie</i>	66,23%	65,58%	45,06%	44,77%	43,28%
			<i>Entrate correnti</i>					
3	Dipendenza erariale	=	<i>Trasferimenti correnti dallo Stato</i>	1,86%	0,40%	6,98%	5,41%	5,79%
			<i>Entrate correnti</i>					
4	Incidenza entrate tributarie sulle entrate proprie	=	<i>Entrate tributarie</i>	68,21%	66,52%	56,08%	55,16%	52,47%
			<i>Entrate tributarie + extratributarie</i>					
5	Incidenza entrate extratributarie sulle entrate proprie	=	<i>Entrate extratributarie</i>	31,79%	33,48%	43,92%	44,84%	47,53%
			<i>Entrate tributarie + extratributarie</i>					
6	Pressione delle entrate proprie pro capite	=	<i>Entrate tributarie + extratributarie</i>	686,58	703,10	845,11	793,68	847,74
			<i>Popolazione</i>					
7	Pressione tributaria pro capite	=	<i>Entrate tributarie</i>	468,34	467,73	473,98	437,77	444,81
			<i>Popolazione</i>					
8	Trasferimenti erariali pro capite	=	<i>Trasferimenti correnti dallo Stato</i>	13,18	2,86	73,42	52,91	59,48
			<i>Popolazione</i>					
9	Rigidità strutturale	=	<i>Spese del personale + rimborso prestiti</i>	32,45%	31,61%	21,23%	22,73%	21,87%
			<i>Entrate correnti</i>					
10	Rigidità per costo personale	=	<i>Spese personale</i>	22,06%	21,37%	14,32%	15,28%	14,89%



			Entrate correnti					
11	Rigidità per indebitamento	=	Spese per il rimborso di prestiti	10,39%	10,24%	6,91%	7,45%	6,99%
			Entrate correnti					
12	Incidenza indebitamento totale su entrate correnti	=	Indebitamento complessivo	10,39%	10,24%	6,91%	7,45%	6,99%
			Entrate correnti					
13	Rigidità strutturale pro capite	=	Spese del personale + rimborso prestiti	229,45	225,43	223,35	222,32	224,79
			Popolazione					
14	Costo del personale pro capite	=	Spese del personale	155,97	152,39	150,65	149,43	152,98
			Popolazione					
15	Indebitamento pro capite	=	Indebitamento complessivo	73,48	73,03	72,70	72,89	71,81
			Popolazione					
16	Incidenza del personale sulla spesa corrente	=	Spese personale	23,10%	22,09%	15,51%	16,62%	16,07%
			Spese correnti					
17	Costo medio del personale	=	Spese personale	36.521,71	35.578,03	35.333,45	34.955,73	35.620,11
			Dipendenti					
18	Propensione all'investimento	=	Investimenti (al netto concessione di crediti)	20,38%	24,25%	23,06%	14,95%	20,74%
			Sp correnti + invest netti + rimborso fin medio/lungo					
19	Investimenti pro capite	=	Investimenti (al netto concessione di crediti)	172,85	290,49	291,18	158,05	249,12
			Popolazione					
20	Abitanti per dipendente	=	Popolazione	234,15	233,46	234,54	233,92	232,85
			Dipendenti					
21	Risorse gestite per dipendente	=	Spese correnti (al netto personale e	121.585,95	125.515,14	192.482,73	170.397,78	181.513,30



			<i>interessi passivi)</i>					
			<i>Dipendenti</i>					
22	Spesa corrente finanziata con contributi	=	<i>Trasferimenti correnti</i>	3,05%	1,47%	21,30%	20,50%	18,91%
			<i>Spese correnti</i>					
23	Investimenti finanziati con contributi	=	<i>Trasferimenti (al netto alienazioni e risc crediti)</i>	135,07%	92,45%	86,52%	133,43%	80,37%
			<i>Investimenti (al netto concessione di crediti)</i>					
24	Trasferimenti correnti pro capite	=	<i>Trasferimenti correnti</i>	20,59	10,15	206,89	184,23	179,97
			<i>Popolazione</i>					
25	Trasferimenti in conto capitale pro capite	=	<i>Trasferimenti (al netto alienazioni e risc crediti)</i>	233,46	268,56	251,93	210,88	200,21
			<i>Popolazione</i>					



Verifica del rispetto degli obiettivi del patto di stabilità interno anno 2015

Ai sensi della Legge 12 novembre 2011, n. 183 e della Legge 24 dicembre 2012, n. 228 tutti i comuni con popolazione superiore a 1.000 abitanti sono assoggettati al patto di stabilità interno.

Gli enti sottoposti al patto di stabilità devono iscrivere in bilancio le entrate e le spese correnti in termini di competenza in misura tale che, unitamente alle previsioni dei flussi di cassa di entrate e spese in conto capitale, al netto della riscossione e concessione di crediti (titolo IV delle entrate e titolo II delle uscite), consenta il raggiungimento dell'obiettivo programmatico del patto per gli anni 2014/2016. Pertanto la previsione di bilancio annuale e pluriennale e le successive variazioni devono garantire il rispetto del saldo obiettivo.

Il comune di Saltrio nell'anno 2015 ha rispettato la citata prescrizione di legge, come da certificazione trasmessa al Ministero dell'Economia e delle Finanze in data 21/03/2016 mediante sito web <http://pattostabilitàinterno.tesoro.it> , le cui risultanze sono quelle riportate nella sottostante tabella:

SALDO FINANZIARIO 2015 (importi in migliaia di euro)		
		Competenza mista
1	ENTRATE FINALI (al netto delle esclusioni previste dalla norma)	3957
2	SPESE FINALI (al netto delle esclusioni previste dalla norma)	3725
3=1-2	SALDO FINANZIARIO	232
4	SALDO OBIETTIVO 2015	104
5=3-4	DIFFERENZA TRA SALDO FINANZIARIO E OBIETTIVO ANNUALE FINALE	128

**Andamento delle entrate****Riepilogo delle entrate per titoli ed analisi degli scostamenti****RISORSE FINANZIARIE - ENTRATE**

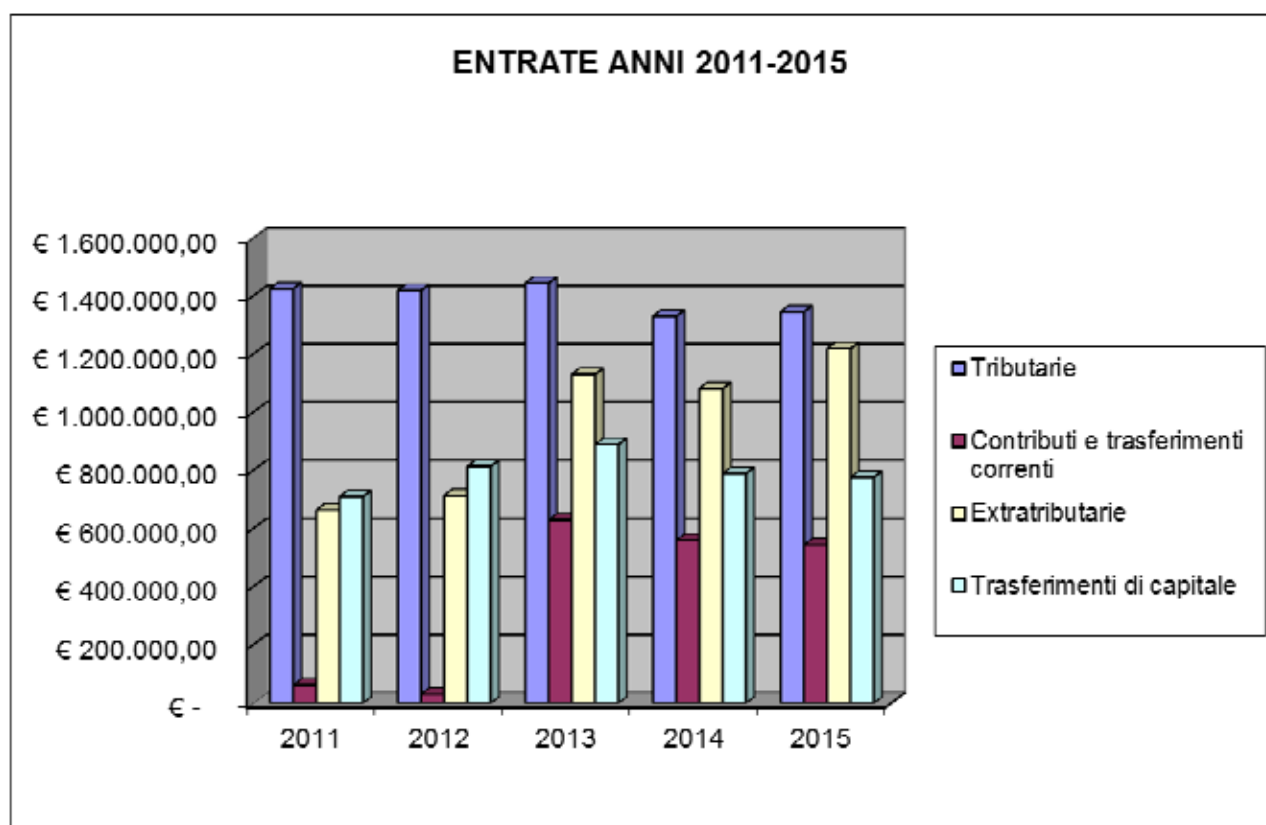
	STANZIATO	ASSESTATO	SCOSTAMENTO
ENTRATE TRIBUTARIE			
Categoria 1 Imposte	€ 584.400,00	€ 604.400,00	3,42%
Categoria 2 Tasse	€ 356.000,00	€ 356.000,00	0,00%
Categoria 3 Tributi speciali ed altre entrate tributarie proprie	€ 387.000,00	€ 390.017,00	0,78%
TITOLO 1 ENTRATE TRIBUTARIE	€ 1.327.400,00	€ 1.350.417,00	1,73%
ENTRATE DERIVANTI DA CONTRIBUTI E TRASFERIMENTI CORRENTI DELLO STATO, DELLA REGIONE E DI ALTRI ENTI PUBBLICI ANCHE IN RAPPORTO ALL'ESERCIZIO DI FUNZIONE DELEGATE DALLA REGIONE			
Categoria 1 contributi e trasferimenti correnti allo Stato	€ 180.563,00	€ 180.563,00	0,00%
Categoria 2 contributi e trasferimenti dalla regione	€ 13.200,00	€ 13.200,00	0,00%
Categoria 5 contributi e trasferimenti correnti da entri enti del settore pubblico	€ 398.000,00	€ 398.000,00	0,00%
TITOLO 2 ENTRATE DERIVANTI DA CONTRIBUTI E TRASFERIMENTI CORRENTI DELLO STATO, DELLA REGIONE E DI ALTRI ENTI PUBBLICI ANCHE IN RAPPORTO ALL'ESERCIZIO DI FUNZIONE DELEGATE DALLA REGIONE	€ 591.763,00	€ 591.763,00	0,00%
ENTRATE EXTRATRIBUTARIE			
Categoria 1 Proventi da servizi pubblici	€ 744.645,00	€ 755.954,00	1,52%
Categoria 2 Proventi da beni dell'ente	€ 216.600,00	€ 216.600,00	0,00%
Categoria 3 Interessi su anticipazioni e crediti	€ 500,00	€ 500,00	0,00%
Categoria 5 Proventi diversi	€ 241.320,00	€ 281.120,00	16,49%
TITOLO 3 ENTRATE EXTRATRIBUTARIE	€ 1.203.065,00	€ 1.254.174,00	4,25%
TOTALE ENTRATE CORRENTI	€ 3.122.228,00	€ 3.196.354,00	2,37%
ENTRATE DERIVANTI DA ALIENAZIONI, DA TRASFERIMENTI DI CAPITALE E DA RISCOSSIONE DI CREDITI			
Categoria 1 Alienazioni di beni patrimoniali	€ -	€ -	0,00%
Categoria 2 Trasferimenti di capitale dallo Stato	€ 399.000,00	€ 429.585,00	7,67%
Categoria 3 Trasferimenti di capitale dalla Regione	€ 5.598,00	€ 5.598,00	0,00%



Categoria 4 Trasferimenti di capitale da altri enti del settore pubblico	€ 297.500,00	€ 297.500,00	0,00%
Categoria 5 Trasferimenti di capitale da altri soggetti	€ 63.000,00	€ 73.000,00	15,87%
TITOLO 4 ENTRATE DERIVANTI DA ALIENAZIONI, DA TRASFERIMENTI DI CAPITALE E DA RISCOSSIONE DI CREDITI	€ 765.098,00	€ 805.683,00	5,30%
TITOLO 5 ENTRATE DERIVANTI DA ACCENSIONI PRESTITI	€ -	€ -	0,00%
TITOLO 6 ENTRATE DA SERVIZI PER CONTI DI TERZI	€ 361.008,00	€ 361.008,00	0,00%
TOTALE ENTRATA	€ 4.248.334,00	€ 4.363.045,00	2,70%
Fondo pluriennale vincolato spese correnti	€ 41.620,45	€ 41.620,45	
Fondo pluriennale vincolato spese in conto capitale	€ 294.001,00	€ 294.001,00	
Avanzo di amministrazione	€ 13.000,00	€ 33.000,00	
TOTALE GENERALE DELL'ENTRATA	€ 4.596.955,45	€ 4.731.666,45	11,38%

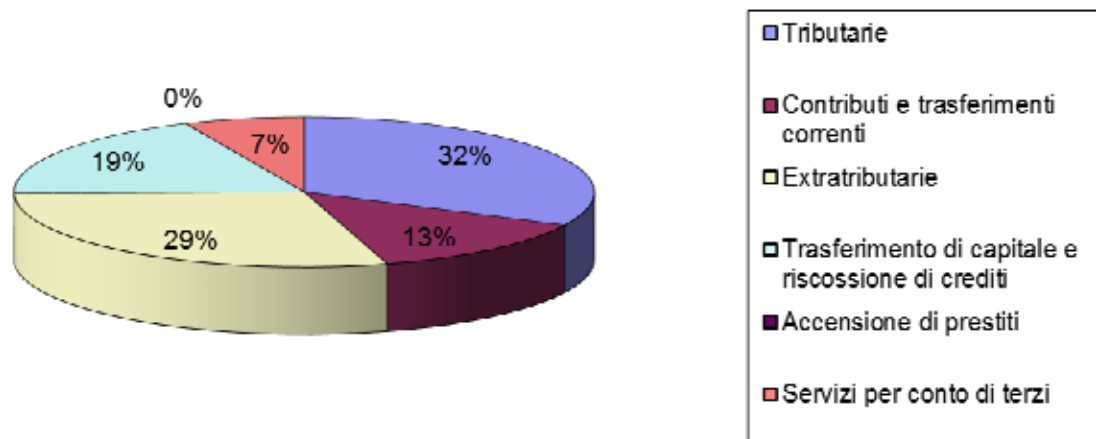
**Andamento delle entrate nel quinquennio****Riepilogo delle entrate per titoli**

RIEPILOGO ENTRATE (Accertamenti competenza)	2011	2012	2013	2014	2015
Tributarie	€ 1.425.636,87	€ 1.419.560,65	€ 1.445.159,47	€ 1.331.250,00	€ 1.346.451,53
Contributi e trasferimenti correnti	€ 62.690,91	€ 30.807,84	€ 630.795,08	€ 560.246,94	€ 544.771,66
Extratributarie	€ 664.314,37	€ 714.347,10	€ 1.131.587,02	€ 1.082.345,00	€ 1.219.659,79
Trasferimento di capitale e riscossione di crediti	€ 710.655,35	€ 815.092,89	€ 890.138,06	€ 790.296,44	€ 777.037,65
Accensione di prestiti	€ -		€ -	€ -	€ -
Servizi per conto di terzi	€ 1.132.686,52	€ 1.427.340,38	€ 146.356,86	€ 148.914,26	€ 279.335,18
Totale	€ 3.995.984,02	€ 4.407.148,86	€ 4.244.036,49	€ 3.913.052,64	€ 4.167.255,81





ACCERTAMENTI ENTRATE ANNO 2015



**Andamento delle spese**

Cod. Servizio	Descrizione	Bilancio di Previsione	Stanziamanti definitivi	Scostamento
	TITOLO I - SPESE CORRENTI			
	<i>Funzione 01 - Funzioni generali di amministrazione, gestione e di controllo</i>	817.780,45	883.726,45	8,06%
01 01	Organi istituzionali, partecipazione, decentramento	31.040,00	31.040,00	0,00%
01 02	Segreteria generale, personale e organizzazione	335.748,32	331.094,32	-1,39%
01 03	Gestione economica, finanziaria, programmazione provveditorato	19.700,00	19.700,00	0,00%
01 04	Gestione delle entrate tributarie e servizi fiscali	196.908,00	258.908,00	31,49%
01 05	Gestione di beni demaniali e patrimoniali	24.516,00	29.516,00	20,39%
01 06	Ufficio tecnico	83.800,00	93.400,00	11,46%
01 07	Anagrafe, stato civile, elettorale, leva e servizio statistico	29.830,00	29.930,00	0,34%
01 08	Altri servizi generali	96.238,13	90.138,13	-6,34%
	<i>Funzione 02 - Funzioni relative alla giustizia</i>	0,00	0,00	0,00%
02 01	Uffici giudiziari	0,00	0,00	0,00%
02 02	Casa circondariale e altri servizi	0,00	0,00	0,00%
	<i>Funzione 03 - Funzioni di polizia locale</i>	67.564,00	67.214,00	-0,52%
03 01	Polizia municipale	67.564,00	67.214,00	-0,52%
03 02	Polizia commerciale	0,00	0,00	0,00%
03 03	Polizia amministrativa	0,00	0,00	0,00%
	<i>Funzione 04 - Funzioni di istruzione pubblica</i>	222.966,00	238.066,00	6,77%
04 01	Scuola materna	48.750,00	48.850,00	0,21%



04 02	Istruzione elementare	30.150,00	30.650,00	1,66%
04 03	Istruzione media	51.250,00	65.250,00	27,32%
04 04	Istruzione secondaria superiore	0,00	0,00	0,00%
04 05	Assistenza scolastica, trasporto, refezione e altri servizi	92.816,00	93.316,00	0,54%
	<i>Funzione 05 - Funzioni relative alla cultura ed ai beni culturali</i>	<i>94.501,00</i>	<i>101.501,00</i>	<i>7,41%</i>
05 01	Biblioteche, musei e pinacoteche	54.019,00	55.019,00	1,85%
05 02	Teatri, attività culturali e servizi diversi nel settore culturale	40.482,00	46.482,00	14,82%
	<i>Funzione 06 - Funzioni nel settore sportivo e ricreativo</i>	<i>22.512,00</i>	<i>22.512,00</i>	<i>0,00%</i>
06 01	Piscine comunali	0,00	0,00	0,00%
06 02	Stadio comunale, palazzo dello sport ed altri impianti	21.480,00	21.480,00	0,00%
06 03	Manifestazioni diverse nel settore sportivo e ricreativo	1.032,00	1.032,00	0,00%
	<i>Funzione 07 - Funzioni nel campo turistico</i>		<i>3.660,00</i>	<i>100,00%</i>
07 01	Servizi turistici		3.660,00	100,00%
07 02	Manifestazioni turistiche			
	<i>Funzione 08 - Funzioni nel capo della viabilità e dei trasporti</i>	<i>176.124,00</i>	<i>177.224,00</i>	<i>0,62%</i>
08 01	Viabilità, circolazione stradale e servizi connessi	97.058,00	103.158,00	6,28%
08 02	Illuminazione pubblica e servizi connessi	79.066,00	74.066,00	-6,32%
08 03	Trasporti pubblici locali e servizi connessi	0,00	0,00	0,00%
	<i>Funzione 09 - Funzioni riguardanti la gestione del territorio e di controllo</i>	<i>1.417.085,00</i>	<i>1.397.085,00</i>	<i>-1,41%</i>
09 01	Urbanistica e gestione del territorio	11.723,00	11.723,00	0,00%
09 02	Edilizia residenziale pubblica locale e PEP	0,00	0,00	0,00%



09 03	Servizi di protezione civile	2.000,00	2.000,00	0,00%
09 04	Servizio idrico integrato	1.067.830,00	1.038.830,00	-2,72%
09 05	Servizio smaltimento rifiuti	322.000,00	331.000,00	2,80%
09 06	Parchi e servizi per la tutela ambientale del verde, altri servizi relativi al territorio ed all'ambiente	13.532,00	13.532,00	0,00%
	<i>Funzione 10 - Funzioni nel settore sociale</i>	<i>186.286,00</i>	<i>187.956,00</i>	<i>0,90%</i>
10 01	Asili nido, servizi per l'infanzia e per i minori	0,00	0,00	0,00%
10 02	Servizi di prevenzione e riabilitazione	0,00	0,00	0,00%
10 03	Strutture residenziali e di ricovero per anziani	0,00	0,00	0,00%
10 04	Assistenza, beneficenza pubblica e servizi alla persona	180.220,00	181.890,00	0,93%
10 05	Servizio necroscopico e cimiteriale	6.066,00	6.066,00	0,00%
	<i>Funzione 11 - Funzioni nel campo dello sviluppo economico</i>	<i>0,00</i>	<i>0,00</i>	<i>0,00%</i>
11 01	Affissioni e pubblicità	0,00	0,00	0,00%
11 02	Fiere, mercati e servizi connessi	0,00	0,00	0,00%
11 03	Strutture residenziali e di ricovero per anziani	0,00	0,00	0,00%
11 04	Servizi relativi all'industria	0,00	0,00	0,00%
11 05	Servizi relativi al commercio	0,00	0,00	0,00%
11 06	Servizi relativi all'artigianato	0,00	0,00	0,00%
11 07	Servizi relativi all'agricoltura	0,00	0,00	0,00%
	<i>Funzione 12 - Funzioni relative ai servizi produttivi</i>	<i>0,00</i>	<i>0,00</i>	<i>0,00%</i>
12 01	Distribuzione gas	0,00	0,00	0,00%
12 02	Centrale del latte	0,00	0,00	0,00%
12 03	Distribuzione energia elettrica	0,00	0,00	0,00%



12 04	Teleriscaldamento	0,00	0,00	0,00%
12 05	Farmacie	0,00	0,00	0,00%
12 05	Altri servizi produttivi	0,00	0,00	0,00%
	TOTALI SPESE CORRENTI	3.004.818,45	3.078.944,45	2,47%
	TITOLO II - SPESE DI INVESTIMENTO			
	<i>Funzione 01 - Funzioni generali di amministrazione, gestione e di controllo</i>	<i>127.926,00</i>	<i>143.926,00</i>	<i>12,51%</i>
01 01	Organi istituzionali, partecipazione, decentramento	0,00	0,00	0,00%
01 02	Segreteria generale, personale e organizzazione	0,00	7.000,00	100,00%
01 03	Gestione economica, finanziaria, programmazione provveditorato	0,00	0,00	0,00%
01 04	Gestione delle entrate tributarie e servizi fiscali	0,00	0,00	0,00%
01 05	Gestione di beni demaniali e patrimoniali	127.926,00	136.926,00	7,04%
01 06	Ufficio tecnico	0,00	0,00	0,00%
01 07	Anagrafe, stato civile, elettorale, leva e servizio statistico	0,00	0,00	0,00%
01 08	Altri servizi generali	0,00	0,00	0,00%
	<i>Funzione 02 - Funzioni relative alla giustizia</i>	<i>0,00</i>	<i>0,00</i>	<i>0,00%</i>
02 01	Uffici giudiziari	0,00	0,00	0,00%
02 02	Casa circondariale e altri servizi	0,00	0,00	0,00%
	<i>Funzione 03 - Funzioni di polizia locale</i>	<i>13.000,00</i>	<i>26.000,00</i>	<i>100,00%</i>
03 01	Polizia municipale	13.000,00	26.000,00	100,00%
03 02	Polizia commerciale	0,00	0,00	0,00%



03 03	Polizia amministrativa	0,00	0,00	0,00%
	<i>Funzione 04 - Funzioni di istruzione pubblica</i>	<i>34.000,00</i>	<i>34.000,00</i>	<i>0,00%</i>
04 01	Scuola materna	0,00	0,00	0,00%
04 02	Istruzione elementare	19.000,00	19.000,00	0,00%
04 03	Istruzione media	15.000,00	15.000,00	0,00%
04 04	Istruzione secondaria superiore			
04 05	Assistenza scolastica, trasporto, refezione e altri servizi			
	<i>Funzione 05 - Funzioni relative alla cultura ed ai beni culturali</i>	<i>100.000,00</i>	<i>100.000,00</i>	<i>0,00%</i>
05 01	Biblioteche, musei e pinacoteche	0,00	0,00	0,00%
05 02	Teatri, attività culturali e servizi diversi nel settore culturale	100.000,00	100.000,00	0,00%
	<i>Funzione 06 - Funzioni nel settore sportivo e ricreativo</i>	<i>66.000,00</i>	<i>66.000,00</i>	<i>0,00%</i>
06 01	Piscine comunali	0,00	0,00	0,00%
06 02	Stadio comunale, palazzo dello sport ed altri impianti	66.000,00	66.000,00	0,00%
06 03	Manifestazioni diverse nel settore sportivo e ricreativo	0,00	0,00	0,00%
	<i>Funzione 07 - Funzioni nel campo turistico</i>	<i>0,00</i>	<i>0,00</i>	<i>0,00%</i>
07 01	Servizi turistici	0,00	0,00	0,00%
07 02	Manifestazioni turistiche	0,00	0,00	0,00%
	<i>Funzione 08 - Funzioni nel capo della viabilità e dei trasporti</i>	<i>96.450,00</i>	<i>96.450,00</i>	<i>0,00%</i>
08 01	Viabilità, circolazione stradale e servizi connessi	96.450,00	96.450,00	0,00%
08 02	Illuminazione pubblica e servizi connessi	0,00	0,00	0,00%
08 03	Trasporti pubblici locali e servizi connessi	0,00	0,00	0,00%



	<i>Funzione 09 - Funzioni riguardanti la gestione del territorio e di controllo</i>	<i>628.423,00</i>	<i>659.008,00</i>	<i>4,87%</i>
09 01	Urbanistica e gestione del territorio	311.923,00	342.508,00	9,81%
09 02	Edilizia residenziale pubblica locale e PEP	0,00	0,00	0,00%
09 03	Servizi di protezione civile	40.000,00	40.000,00	0,00%
09 04	Servizio idrico integrato	276.500,00	276.500,00	0,00%
09 05	Servizio smaltimento rifiuti	0,00	0,00	0,00%
09 06	Parchi e servizi per la tutela ambientale del verde,	0,00	0,00	0,00%
	altri servizi relativi al territorio ed all'ambiente			
	<i>Funzione 10 - Funzioni nel settore sociale</i>	<i>6.300,00</i>	<i>7.300,00</i>	<i>15,87%</i>
10 01	Asili nido, servizi per l'infanzia e per i minori	0,00	0,00	0,00%
10 02	Servizi di prevenzione e riabilitazione	6.300,00	7.300,00	15,87%
10 03	Strutture residenziali e di ricovero per anziani	0,00	0,00	0,00%
10 04	Assistenza, beneficenza pubblica e servizi alla persona	0,00	0,00	0,00%
10 05	Servizio necroscopico e cimiteriale	0,00	0,00	0,00%
	<i>Funzione 11 - Funzioni nel campo dello sviluppo economico</i>	<i>0,00</i>	<i>0,00</i>	<i>0,00%</i>
11 01	Affissioni e pubblicità	0,00	0,00	0,00%
11 02	Fiere, mercati e servizi connessi	0,00	0,00	0,00%
11 03	Strutture residenziali e di ricovero per anziani	0,00	0,00	0,00%
11 04	Servizi relativi all'industria	0,00	0,00	0,00%
11 05	Servizi relativi al commercio	0,00	0,00	0,00%
11 06	Servizi relativi all'artigianato	0,00	0,00	0,00%
11 07	Servizi relativi all'agricoltura	0,00	0,00	0,00%



	<i>Funzione 12 - Funzioni relative ai servizi produttivi</i>	0,00	0,00	0,00%
12 01	Distribuzione gas	0,00	0,00	0,00%
12 02	Centrale del latte	0,00	0,00	0,00%
12 03	Distribuzione energia elettrica	0,00	0,00	0,00%
12 04	Teleriscaldamento	0,00	0,00	0,00%
12 05	Farmacie	0,00	0,00	0,00%
12 05	Altri servizi produttivi	0,00	0,00	0,00%
	TOTALI SPESE DI INVESTIMENTO	1.072.099,00	1.132.684,00	5,65%
	TITOLO III - RIMBORSO DI PRESTITI			
	<i>Funzione 01 - Rimborso di anticipazioni di cassa</i>	0,00	0,00	0,00%
	<i>Funzione 01 - Altri rimborsi di prestiti</i>	159.030,00	159.030,00	0,00%
	TOTALI TITOLO III	159.030,00	159.030,00	0,00%
	TITOLO IV - SPESE PER CONTO DI TERZI	361.008,00	361.008,00	0,00%
	TOTALE GENERALE DELLE SPESE	4.596.955,45	4.731.666,45	2,93%



Andamento delle spese del quinquennio

Riepilogo delle spese per titoli

Le spese del comune sono costituite da quelle *di parte corrente*, quelle *in conto capitale*, *rimborso di prestiti* e da movimenti di risorse effettuate per conto di altri soggetti denominati, nella struttura contabile prevista dal Testo unico sull'ordinamento degli enti locali, *servizi per conto di terzi*.

La quantità di risorse che il comune può spendere dipende direttamente dal volume complessivo delle entrate che si prevede di accertare nell'esercizio. La politica tributaria e tariffaria, da una parte, e la programmazione degli interventi di spesa, dall'altra, sono fenomeni collegati da un vincolo particolarmente forte. Dato che la possibilità di manovra nel campo delle entrate non è molto ampia, e questo specialmente nei periodi in cui la congiuntura economica è negativa, diventa importante per l'ente locale utilizzare al meglio la propria capacità di spesa per mantenere, sia ad inizio esercizio che durante l'intera gestione, un costante equilibrio di bilancio.

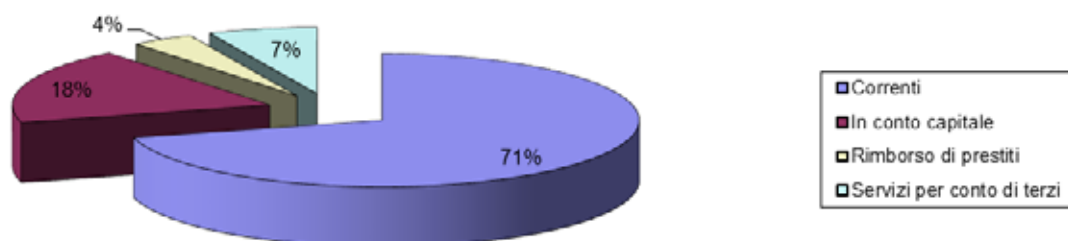
La ricerca dell'*efficienza* (capacità di spendere secondo il programma adottato), dell'*efficacia* (attitudine ad utilizzare le risorse soddisfacendo le reali esigenze della collettività) e dell'*economicità* (conseguire gli obiettivi stabiliti spendendo il meno possibile) deve essere compatibile con il mantenimento dell'equilibrio tra le entrate e le uscite, e questo durante l'intero esercizio.

Se da un lato "*il bilancio di previsione è deliberato in pareggio finanziario complessivo (..)*" (D.Lgs. 267/00, art.162/6), dall'altro, ogni spesa attivata durante l'anno deve essere opportunamente finanziata. La legge contabile infatti prescrive che "*gli enti possono effettuare spese solo se sussiste l'impegno contabile registrato sul competente intervento o capitolo del bilancio di previsione e l'attestazione della copertura finanziaria (..)*" (D.Lgs. 267/00, art.191/1). È per questo principio che "*i provvedimenti dei responsabili dei servizi che comportano impegni di spesa sono trasmessi al responsabile del servizio finanziario e sono esecutivi con l'apposizione del visto di regolarità contabile attestante la copertura finanziaria*" (D.Lgs. 267/00, art.151/4).

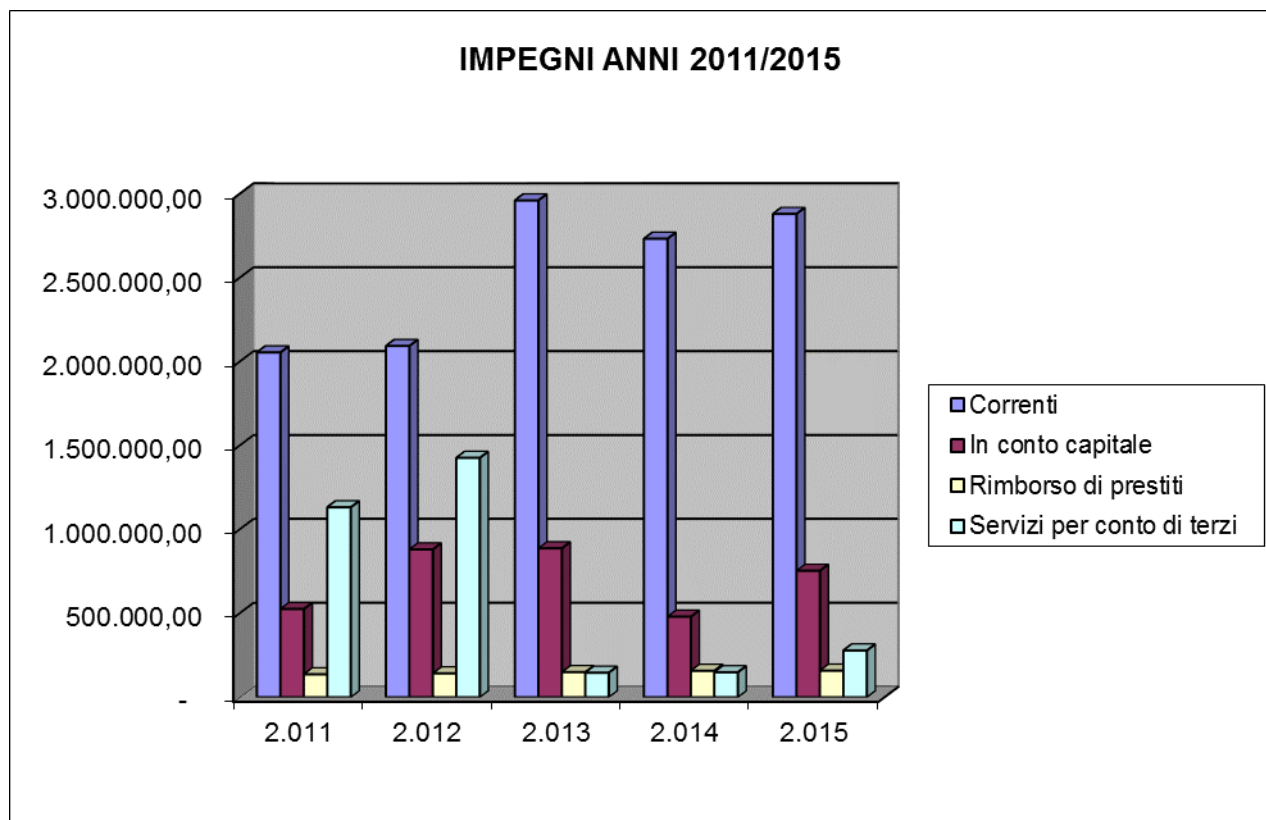
La dimensione complessiva della spesa dipende sempre dal volume globale di risorse (entrate di competenza) che si prevede di accertare nel corso dell'esercizio. Infatti, "*gli enti locali deliberano (..) il bilancio di previsione per l'anno successivo, osservando i principi di (..) pareggio finanziario (..)*" (D.Lgs.267/00, art.151/1). Le previsioni di bilancio, pertanto, non sono mere stime approssimative ma attente valutazioni sui fenomeni che condizioneranno l'andamento della gestione nell'intervallo di tempo considerato dalla programmazione.

Il quadro successivo riporta l'elenco delle uscite impegnate nell'esercizio (competenza), suddivise nei diversi titoli di appartenenza. Gli importi sono espressi in euro mentre l'ultima colonna, trasformando i valori monetari in percentuali, indica l'importanza delle singole voci sul totale generale.

RIEPILOGO SPESE (Impegni di competenza)	2015	Percentuale
Correnti	€ 2.881.075,83	70,73%
In conto capitale	€ 754.087,70	18,51%
Rimborso di prestiti	€ 159.029,24	3,90%
Servizi per conto di terzi	€ 279.335,18	6,86%
Totale	€ 4.073.527,95	100,00%

**IMPEGNI DI SPESA ANNO 2015**

RIEPILOGO SPESE (Impegni di competenza)	2.011	2.012	2.013	2.014	2.015
Correnti	2.055.399,51	2.094.211,26	2.961.610,24	2.733.383,38	2.881.075,83
In conto capitale	526.154,49	881.649,09	887.806,31	480.636,46	754.087,70
Rimborso di prestiti	137.044,83	142.313,37	149.884,69	157.867,92	159.029,24
Servizi per conto di terzi	1.132.686,52	1.427.340,38	146.356,86	148.914,26	279.335,18
Totale	3.851.285,35	4.545.514,10	4.145.658,10	3.520.802,02	4.073.527,95





Spese correnti

Le spese correnti (Titolo I) sono stanziare in bilancio per fronteggiare i costi per il personale, l'acquisto di beni di consumo, le prestazioni di servizi, l'utilizzo dei beni di terzi, le imposte e le tasse, i trasferimenti correnti, gli interessi passivi, gli ammortamenti e gli eventuali oneri straordinari della gestione. Si tratta, pertanto, di previsioni di spesa connesse con il normale funzionamento del comune.

Secondo la destinazione della spesa attribuita dall'ente a questo tipo di uscite, le spese correnti sono suddivise nelle seguenti funzioni: amministrazione, gestione e controllo; giustizia; polizia locale; istruzione pubblica; cultura e beni culturali; sport e ricreazione; turismo; viabilità e trasporti; territorio ed ambiente; interventi nel campo sociale; sviluppo economico; servizi produttivi. Si tratta, in questo caso, di una classificazione che è del tutto vincolante perchè prevista dalla vigente normativa contabile.

Analizzando lo sviluppo delle spese correnti nell'arco dell'ultimo quinquennio, l'ente è in grado di valutare se nel medio periodo vi sia stato uno spostamento di utilizzo delle risorse del Titolo I tra le diverse componenti. Conoscere come si evolve la spesa è molto importante perchè consente, in un livello di analisi più dettagliato, di individuare quale parte di questo incremento sia dovuto alla formazione di nuovi fabbisogni che possiedono un elevato grado di rigidità (spese consolidate o difficilmente comprimibili) e quale, in alternativa, sia invece la componente prodotta da fenomeni od eventi di natura occasionale e non ripetitiva. Per questi ultimi, infatti, esiste invece un elevato margine di intervento che può consistere nella contrazione o nella completa eliminazione di questo tipo di fabbisogno.

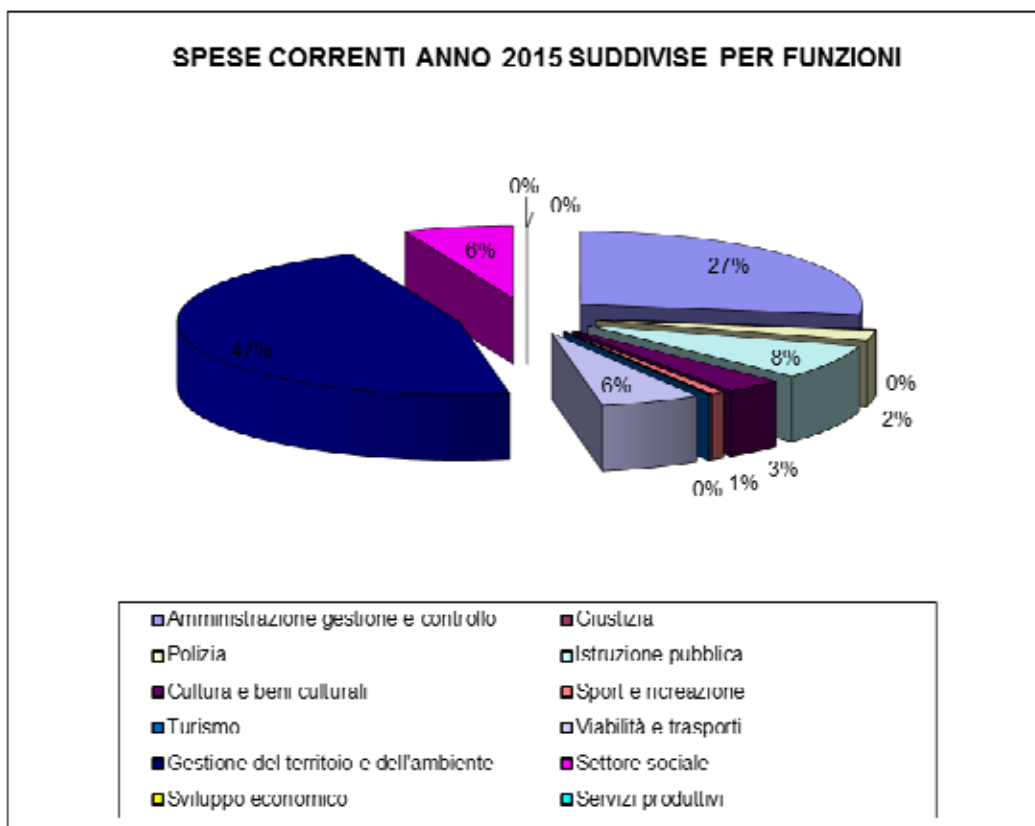
L'analisi della spesa per il personale, per la rilevanza che assume nell'economia generale del comune e gli effetti che comporta sugli indici di rigidità della spesa di parte corrente, viene invece descritta in un separato e specifico capitolo, a cui si rimanda.

Il prospetto riporta il totale delle uscite del Titolo I impegnate nell'esercizio (competenza), suddivise in funzioni. Gli importi sono espressi in euro mentre l'ultima colonna, trasformando i valori monetari in percentuali, indica l'importanza delle singole voci sul totale generale della spesa.

RIEPILOGO SPESE CORRENTI (Impegni di competenza)	2015	Percentuale
Amministrazione gestione e controllo	785.920,97	27,28%
Giustizia	-	0,00%
Polizia	65.089,56	2,26%
Istruzione pubblica	220.734,04	7,66%
Cultura e beni culturali	96.128,08	3,34%
Sport e ricreazione	21.977,05	0,76%
Turismo	3.660,00	0,13%



Viabilità e trasporti	164.742,91	5,72%
Gestione del territorio e dell'ambiente	1.342.244,48	46,59%
Settore sociale	180.578,44	6,27%
Sviluppo economico	-	0,00%
Servizi produttivi	-	0,00%
Totale	€ 2.881.075,53	100,00%

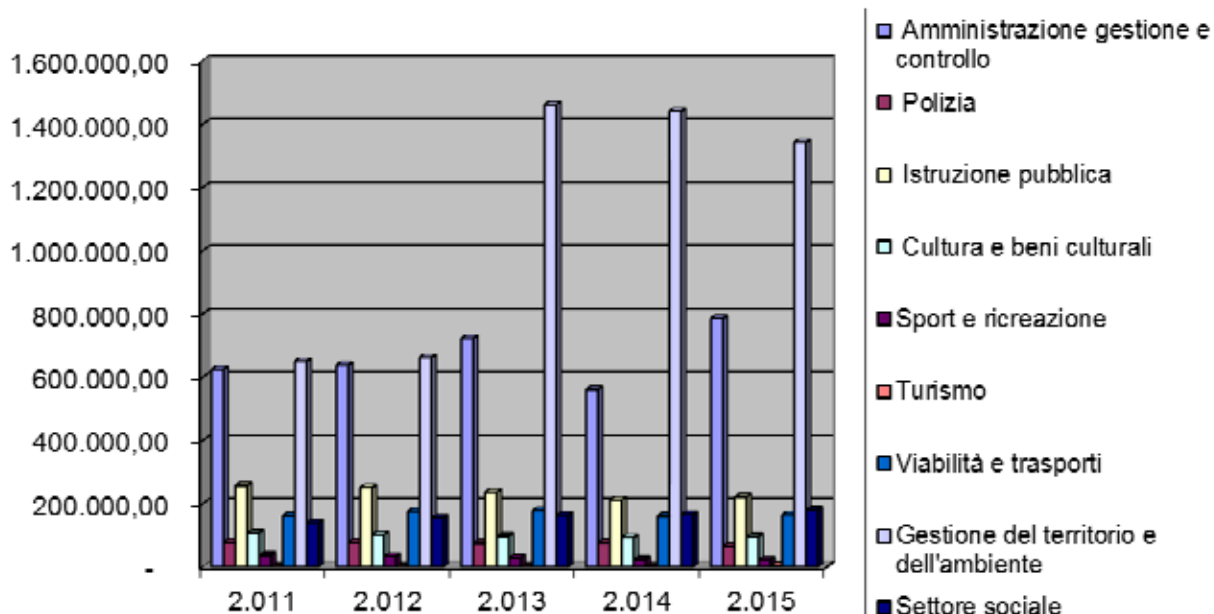




RIEPILOGO SPESE CORRENTI (Impegni di competenza)	2011	2012	2013	2014	2015
Amministrazione gestione e controllo	624.608,17	638.181,82	722.288,77	560.686,60	785.920,97
Giustizia	-	-	-	-	-
Polizia	77.495,88	77.242,65	74.931,87	76.565,35	65.089,56
Istruzione pubblica	256.607,54	250.849,34	236.159,03	211.588,23	220.734,04
Cultura e beni culturali	108.184,80	102.056,09	97.288,71	93.043,85	96.128,08
Sport e ricreazione	37.098,48	32.718,94	28.509,74	23.888,45	21.977,05
Turismo	-	-	-	375,00	3.660,00
Viabilità e trasporti	162.050,19	175.608,80	178.134,43	160.788,27	164.742,91
Gestione del territorio e dell'ambiente	650.301,27	662.303,43	1.461.026,88	1.440.550,53	1.342.244,48
Settore sociale	139.053,18	155.250,19	163.270,81	165.897,10	180.578,44
Sviluppo economico	-	-	-	-	-
Servizi produttivi	-	-	-	-	-
Totale	2.055.399,51	2.094.211,26	2.961.610,24	2.733.383,38	2.881.075,53



SPESE CORRENTI ANDAMENTO FUNZIONI 2011-2015





Spese in conto capitale

Le spese *in conto capitale* contengono gli investimenti che il comune intende realizzare, o quanto meno attivare, nel corso dell'esercizio. Appartengono a questa categoria gli interventi per: l'acquisto di beni immobili; l'acquisizione di beni mobili, macchine ed attrezzature tecnico o scientifiche; i trasferimenti di capitale; le partecipazioni azionarie; i conferimenti di capitale; gli espropri e servitù onerose; gli acquisti di beni specifici per le realizzazioni in economia; l'utilizzo di beni di terzi; gli incarichi professionali esterni; le concessioni di crediti. Per quanto riguarda l'ultima voce (concessioni di crediti), è utile ricordare che tale posta non rappresenta un vero e proprio investimento ma una semplice posta di movimento di fondi, e cioè una partita di credito e debito di natura esclusivamente finanziaria che, nelle registrazioni contabili del comune, viene a compensarsi perfettamente.

Le spese di investimento mantengono lo stesso sistema di aggregazione già adottato nelle spese correnti (analisi funzionale). Sono pertanto ripartite nei seguenti aggregati: funzione di amministrazione, gestione e controllo; giustizia; polizia locale; istruzione pubblica; cultura e beni culturali; sport e ricreazione; turismo; viabilità e trasporti; territorio ed ambiente; interventi nel campo sociale; sviluppo economico; servizi produttivi.

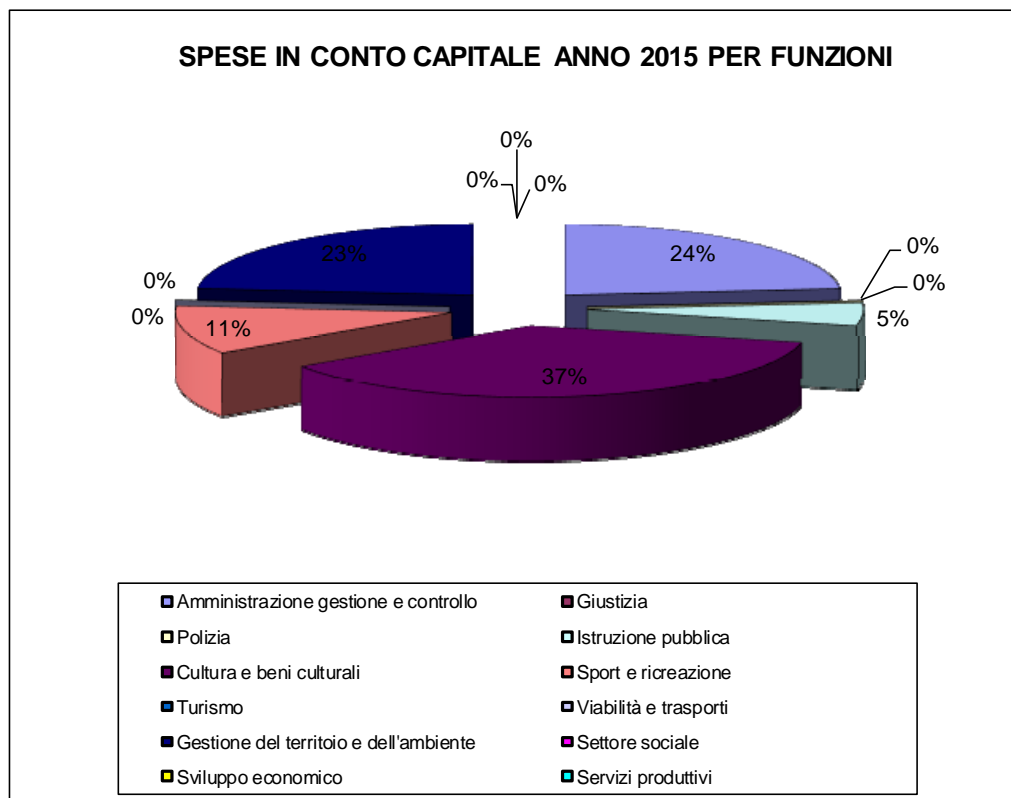
Alcune delle destinazioni appena elencate, un tempo presenti in modo costante nei bilanci degli enti locali, hanno subito in tempi recenti una significativa contrazione dovuta al manifestarsi di direttive economiche o legislative che ne hanno penalizzato lo sviluppo oppure il semplice mantenimento. Si pensi, ad esempio, alla gestione in economia di molti servizi rivolti al cittadino e, in misura sicuramente maggiore, alle molteplici attività di natura produttiva, un tempo organizzate ed erogate direttamente dal comune, ed ora invece attribuite in concessione o in apporto a strutture esterne, come le società di proprietà o le aziende a partecipazione pubblica. Con l'avvento di questo genere di gestione, anche le corrispondenti spese di natura infrastrutturale non sono più presenti, se non a livello di conferimenti o trasferimenti di puro capitale, nelle spese in conto capitale del comune.

Venendo agli aspetti economici, l'accostamento degli investimenti intrapresi nel corso dell'ultimo quinquennio consente di individuare quali, ed in che misura, sono i settori dove siano state o saranno destinate le risorse più cospicue. La *dinamica degli investimenti* è infatti uno degli elementi che mette in risalto le possibilità economiche dell'ente o il grado di propensione del comune verso lo specifico comparto delle opere pubbliche.

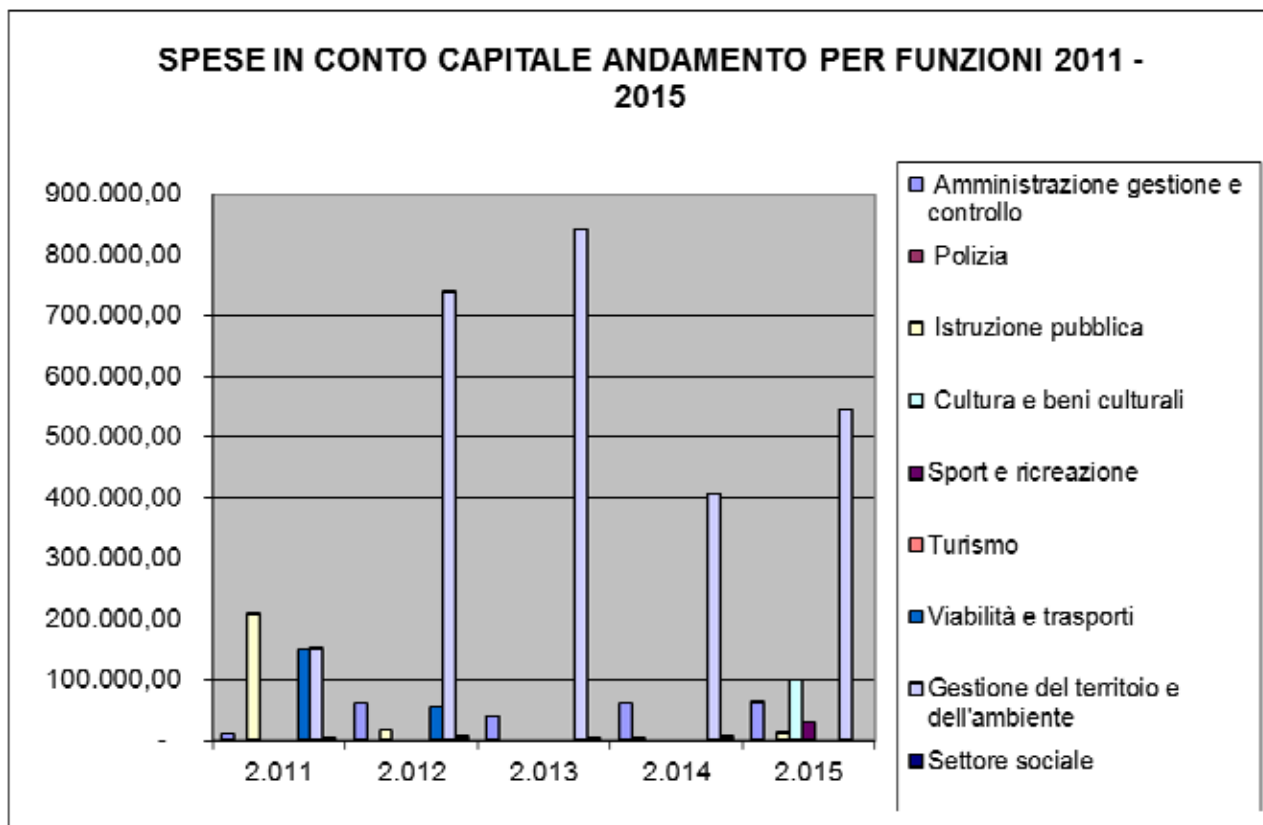
Il prospetto riporta le uscite del Titolo II impegnate nell'esercizio (competenza), suddivise nelle varie funzioni. Gli importi sono espressi in euro mentre l'ultima colonna, trasformando i valori monetari in percentuali, indica il grado di importanza delle singole voci sul totale generale.



RIEPILOGO SPESE IN CONTO CAPITALE (Impegni di competenza)	2015	Percentuale
Amministrazione gestione e controllo	63.798,92	23,55%
Giustizia	-	0,00%
Polizia	-	0,00%
Istruzione pubblica	13.925,26	5,14%
Cultura e beni culturali	100.000,00	36,91%
Sport e ricreazione	29.538,61	10,90%
Turismo	-	0,00%
Viabilità e trasporti	-	0,00%
Gestione del territorio e dell'ambiente	63.662,38	23,50%
Settore sociale	-	0,00%
Sviluppo economico	-	0,00%
Servizi produttivi	-	0,00%
Totale	€ 270.925,17	100,00%



RIEPILOGO SPESE IN CONTO CAPITALE (Impegni di competenza)	2011	2012	2013	2014	2015
Amministrazione, gestione e controllo	10.207,55	62.288,38	41.452,78	61.893,11	63.798,92
Giustizia	-	-	-	-	-
Polizia	-	-	-	4.000,00	-
Istruzione pubblica	208.891,32	17.739,04	-	-	13.925,26
Cultura e beni culturali	-	-	-	-	100.000,00
Sport e ricreazione	-	-	-	-	29.538,61
Turismo	-	-	-	-	-
Viabilità e trasporti	150.000,00	56.078,00	-	-	-
Gestione del territorio e dell'ambiente	152.451,00	739.178,30	841.747,67	407.866,34	546.824,91
Settore sociale	4.604,62	6.365,37	4.605,86	6.877,01	-
Sviluppo economico	-	-	-	-	-
Servizi produttivi	-	-	-	-	-
Totale	526.154,49	881.649,09	887.806,31	480.636,46	754.087,70



**Rimborso di prestiti**

Il Titolo III delle spese è costituito dal *rimborso di prestiti*, ossia il comparto dove sono contabilizzati i rimborsi dei mutui e prestiti, dei prestiti obbligazionari, dei debiti pluriennali, e dal separato comparto delle *anticipazioni di cassa*. Le due componenti, la restituzione dell'indebitamento ed il rimborso delle anticipazioni di cassa, hanno significato e natura profondamente diversa. Mentre nel primo caso si tratta di un'autentica operazione effettuata con il sistema creditizio che rende disponibile nuove risorse, per mezzo delle quali si procederà a finanziare ulteriori investimenti, nel caso delle anticipazioni di cassa siamo in presenza di un semplice movimento di fondi che produce a valle una duplice partita di credito (anticipazioni di cassa) e debito (rimborso anticipazioni di cassa), che si compensano a vicenda.

La contrazione dei mutui onerosi comporta, a partire dall'inizio dell'ammortamento e fino alla data di estinzione del prestito, il pagamento delle quote annue per interesse oltre al rimborso del capitale, e questo fino alla concorrenza dell'importo originariamente mutuato. Mentre la quota dell'interesse è riportata tra le spese correnti (Titolo I), la corrispondente quota capitale viene invece contabilizzata nel rimborso di prestiti (Titolo III). L'equilibrio finanziario del bilancio comunale di parte corrente, infatti, si fonda sull'accostamento tra i primi tre titoli delle entrate (entrate tributarie, trasferimenti correnti, entrate extra tributarie) ed il titolo primo e terzo (spese correnti e quote capitale del rimborso mutui) delle uscite.

Il prospetto riporta il totale delle uscite del Titolo III impegnate nell'esercizio (competenza). Gli importi sono espressi in euro mentre l'ultima colonna, trasformando i valori monetari in percentuali, indica l'importanza delle singole voci sul totale generale della spesa.

RIEPILOGO RIMBORSO PRESTITI (Impegni di competenza)	2015	Percentuale
Rimborso di anticipazioni di cassa	€ -	0,00%
Finanziamenti a breve termine	€ -	0,00%
Quota capitale mutui e prestiti	€ 159.029,24	100,00%
Prestiti obbligazionari	€ -	0,00%
Quota capitale debiti pluriennali	€ -	0,00%
Rimborso finanziamenti a medio/lungo termine	€ 159.029,24	100,00%
Totale	€ 159.029,24	100,00%



RIEPILOGO RIMBORSO PRESTITI (Impegni di competenza)	2011	2012	2013	2014	2015
Rimborso di anticipazioni di cassa	-	-	-	-	-
Finanziamenti a breve termine	-	-	-	-	-
Quota capitale mutui e prestiti	137.044,83	142.313,37	149.884,69	157.867,92	159.029,24
Prestiti obbligazionari	-	-	-	-	-
Quota capitale debiti pluriennali	-	-	-	-	-
Rimborso finanziamenti a medio/lungo termine	137.044,83	142.313,37	149.884,69	157.867,92	159.029,24
Totale	137.044,83	142.313,37	149.884,69	157.867,92	159.029,24



Principali scelte di gestione

Spese del personale

La spesa del personale di cui all'intervento 01 sostenuta per l'esercizio 2015 ammonta a €. 463.061,42 n. 13 dipendenti, pari a € 35.620,10 per dipendente, tiene conto della programmazione del fabbisogno, del piano delle assunzioni e :

- ❑ Dei vincoli disposti dall'art. 76 del D.l. 112/2008 sulle assunzioni di personale
- ❑ Dell'obbligo di riduzione della spesa di personale disposto dall'art. 1 comma 557 della legge 296/2006;
- ❑ degli oneri relativi alla contrattazione decentrata (comprese retribuzioni di posizione e di risultato dei responsabili di servizio).

Gli oneri della contrattazione decentrata previsti per l'anno 2015, non hanno superato il corrispondente importo impegnato per l'anno 2010 e rispettano l'art.9 del d.l. 78/2010.

Limitazione spese di personale

Le spese di personale, come definite dall'art.1, comma 557 della legge 296/2006, subiscono la seguente variazione:

periodo di riferimento	Importo
Media triennio 2011/2013	426.808,08
2015	415.441,51

I dati sopra esposti sono al netto di esclusioni di cui alla delibera della Corte dei Conti – Sezione autonomie n. 16/AUT/2009 (diritti di rogito spettanti al segretario comunale, incentivi per la progettazione interna di cui all'art 92 del Dlgs. 163/2006), degli straordinari a carico di altre amministrazioni e dei rimborsi provenienti da altre amministrazioni per spese di personale sostenute dal comune di Saltrio.



Tali spese sono così distinte ed hanno la seguente incidenza:

	2011	2012	2013	2014	2015
Importo limite di spesa (art. 1, c. 557 e 562 della L. 296/2006)*	459.308,00	459.308,00	421.385,47	426.808,08	426.808,08
Importo spesa di personale calcolata ai sensi dell'art. 1, c.557 e 562 della L. 296/2006	436.042,17	421.385,47	419.760,62	419.330,89	415.441,51
Rispetto del limite	SI	SI	SI	SI	SI
Incidenza delle spese di personale sulle spese correnti	21,21%	20,12%	14,17%	15,34%	14,42%

Nell'anno 2015 il Comune di Saltrio ha assunto un vigile a tempo determinato per il periodo marzo/novembre con un impegno di spesa pari ad €. 11.435,83 mentre la spesa impegnata nell'anno 2009 risultava essere di €. 13.261,16.

Fondo di riserva

La consistenza del fondo di riserva ordinario, inizialmente previsto per un ammontare di euro 9.528,00 pari al 0,32 % delle spese correnti, è stato utilizzato con prelevamenti dalla giunta comunale per un importo complessivo di euro 9.500,00.

Livello di indebitamento

Il livello dell'indebitamento, insieme al costo del personale, è la componente più rilevante della possibile *rigidità del bilancio*, dato che i bilanci futuri del comune dovranno finanziare il maggior onere per il rimborso delle quote annue di interesse e capitale con le normali risorse di parte corrente. I prospetti che accompagnano la descrizione di questo importante argomento mostrano le dinamiche connesse con l'indebitamento sotto angolazioni diverse. I quadri di questa pagina evidenziano la politica d'indebitamento dell'ultimo esercizio, chiarendo se sia prevalente l'accensione o il rimborso di prestiti (prima tabella), seguita poi dall'indicazione della consistenza finale del debito (seconda tabella). Il prospetto successivo (terza tabella) estenderà questa analisi all'intero quinquennio per rintracciare gli esercizi dove l'espansione del credito ha avuto la prevalenza sulla restituzione dei debiti. Il relativo grafico, infatti, assumerà valore positivo negli anni dove la contrazione di nuovi prestiti ha superato la restituzione di quelli vecchi e negativo, di conseguenza, negli esercizi dove il livello di indebitamento si è invece ridotto.

È importante notare che l'operazione di consolidamento dei debiti, eventualmente negoziata dal comune, comporta sia l'allungamento del periodo di ammortamento che la riduzione delle quote di capitale che devono essere rimborsate annualmente agli istituti mutuatari. La quota interessi che l'ente dovrà complessivamente pagare, proprio per effetto dell'aumento della durata del prestito, tenderà invece a crescere in modo significativo. Al minor onere di competenza dell'esercizio in cui si effettua l'operazione si contrappone, in questo caso, un aumento del costo totale del prestito restituito. Con queste premesse, il beneficio che l'ente avrebbe avuto a partire dalla data di estinzione del mutuo originariamente contratto, dovuto al venire meno dell'obbligo



di stanziare nel bilancio le quote di capitale e interesse, viene così spostato nel tempo. Ne consegue che la curva dell'indebitamento decrescerà in misura minore, o crescerà in misura superiore, rispetto alla situazione che si sarebbe verificata se non fosse stato deliberato il consolidamento.

VARIAZIONE INDEBITAMENTO 2015 (Accensione: Accertamenti - Rimborsi: Impegni)	Accensione	Rimborso	Altre variazioni	Variazione Netta
Cassa DD.PP.		- 71.390,44		- 71.390,44
Istituti di previdenza amministrati dal Tesoro				
Istituto per il credito sportivo		- 87.638,80		- 87.638,80
Aziende di credito				
Istituti speciali di credito		-		
Istituti di assicurazione				
Stato (Tesoro)				
Prestiti esteri				
Prestiti obbligazionari				
Altri finanziatori				
Totale	-	- 159.029,24	-	- 159.029,24

INDEBITAMENTO GLOBALE	Consistenza al 31-12-2014	Accensione	Rimborso	Altre Variazioni	Consistenza al 31-12- 2015
Cassa DD.PP.	1.235.927,08	-	71.390,44	-	1.164.536,64
Istituti di previdenza amministrati dal Tesoro					-
Istituto per il credito sportivo	185.654,13		87.638,80		98.015,33
Aziende di credito					-
Istituti speciali di credito					-
Istituti di assicurazione					-
Stato (Tesoro)					-
Prestiti esteri					-
Prestiti obbligazionari					-
Altri finanziatori					-
Totale	1.421.581,21	-	159.029,24	-	1.262.551,97

DINAMICA DELL'INDEBITAMENTO (Accensione - Rimborso + Altre variazioni)	2011	2012	2013	2014	2015
Cassa DD.PP.	- 62.738,22	- 64.244,99	- 67.864,11	- 71.695,04	71.390,44
Istituti di previdenza amministrati dal Tesoro				-	-
Istituto per il credito sportivo	- 74.306,61	- 78.068,38	- 82.020,58	- 86.172,88	87.638,80
Aziende di credito				-	
Istituti speciali di credito				-	
Istituti di assicurazione				-	
Stato (Tesoro)				-	
Prestiti esteri				-	
Prestiti obbligazionari				-	
Altri finanziatori				-	
Totale	- 137.044,83	- 142.313,37	- 149.884,69	- 157.867,92	159.029,24

**Avanzo di amministrazione applicato**

Il legislatore ha stabilito alcune norme che disciplinano puntualmente le possibilità di impiego dell'*avanzo* di amministrazione imponendo, inoltre, rigide misure per il ripiano del possibile disavanzo. Infatti, *"l'eventuale avanzo di amministrazione (..) può essere utilizzato:*

- a) Per il reinvestimento delle quote accantonate per ammortamento, provvedendo, ove l'avanzo non sia sufficiente, ad applicare nella parte passiva del bilancio un importo pari alla differenza;*
- b) Per la prioritaria copertura dei debiti fuori bilancio riconoscibili (..);*
- c) Per i provvedimenti necessari per la salvaguardia degli equilibri di bilancio (..) ove non possa provvedersi con mezzi ordinari, per il finanziamento delle spese di funzionamento non ripetitive in qualsiasi periodo dell'esercizio e per le altre spese correnti solo in sede di assestamento.;*
- d) Per il finanziamento di spese di investimento" (D.Lgs.267/00, art.193/2).*

L'analisi dei dati quinquennali sul grado di utilizzo dell'*avanzo* o sulla copertura dell'*eventuale* disavanzo, riportata nel primo prospetto, fornisce un'informazione attendibile sugli effetti prodotti dalle gestioni precedenti sugli esercizi immediatamente successivi. In particolare, la concreta disponibilità di un *avanzo* di amministrazione ha effetti diretti sul dimensionamento delle uscite; si tratta, infatti, di una risorsa di natura *straordinaria* che tende ad aumentare *provvisoriamente* la capacità di spesa corrente o di parte investimento. Questo comporta che almeno in partenza, il bilancio dell'esercizio successivo a quello in cui c'è stata l'espansione della spesa per la disponibilità di un *avanzo* dovrà fare a meno di questa entrata "una tantum" ed essere dimensionato senza fare affidamento sul possibile nuovo *avanzo* di corso di formazione (*avanzo* presunto). L'*avanzo* di amministrazione, per diventare una risorsa di entrata effettivamente "spendibile", deve essere prima quantificato e poi approvato in modo formale dal consiglio comunale.

AVANZO APPLICATO	2011	2012	2013	2014	2015
Avanzo applicato a fin. bilancio corrente	-	36.533,41	-	-	-
Avanzo applicato a fin. bilancio investimenti	-	156.645,00	-	4.000,00	33.000,00
Totale	-	193.178,41	-	4.000,00	33.000,00



I servizi erogati

Considerazioni generali

Nella società moderna, riuscire a garantire un *accettabile equilibrio* sociale ed economico tra il soddisfacimento della domanda di servizi avanzata dal cittadino e il costo posto a carico dell'utente, assume un'importanza davvero rilevante.

Questa premessa spiega perché il legislatore abbia regolato in modo particolare i diversi tipi di servizi che possono essere oggetto di prestazione da parte dell'ente locale, dando così ad ognuno di essi una *specifica connotazione*. Le norme amministrative, infatti, operano una netta distinzione tra i servizi a domanda individuale, i servizi a rilevanza economica ed i servizi istituzionali. Questa separazione trae origine dalla diversa natura economica, giuridica ed organizzativa di questo genere di prestazioni.

Dal punto di vista *economico*, infatti:

- In linea di massima e con rare eccezioni, il servizio a rilevanza economica tende ad autofinanziarsi e quindi opera quanto meno in pareggio, o produce addirittura utili;
- A differenza del precedente, il servizio a domanda individuale viene parzialmente finanziato dalle tariffe pagate dagli utenti e, in misura variabile, anche dalle risorse proprie del comune, oppure concesse da altri enti pubblici;
- Il servizio istituzionale, proprio perchè si è in presenza di una prestazioni di natura di stretta spettanza del comune (attività istituzionale), viene erogato a titolo gratuito ed è di solito oggetto di finanziamento diretto o indiretto da parte dello Stato o della regione di appartenenza.

Dal punto di vista *giuridico/finanziario*, invece:

- I servizi a rilevanza economica sono interessati da norme giuridiche e finanziarie che riguardano prevalentemente la specifica area d'intervento di questa attività, in un'ottica che di solito cerca di contenere il possibile impatto negativo di questi servizi gestiti da un ente pubblico sulla libera concorrenza di mercato;
- Diversamente dai precedenti, i servizi a domanda individuale sono invece molto spesso sottoposti ad un regime di controlli finanziari, sia in sede di redazione del bilancio di previsione che a chiusura del consuntivo;
- I servizi istituzionali, proprio per la loro specifica natura di servizi spesso definiti come "essenziali" per la collettività, sono soggetti a particolari norme previste dal regime di finanza locale che tende ad ancorare, tali prestazioni, all'entità dei trasferimenti attribuiti dallo Stato all'ente territoriale. I fondi statali erogati con regolarità e cadenza annuale, infatti, devono almeno tendere al finanziamento delle prestazioni essenziali erogate dal comune ai propri cittadini.

Il legislatore è intervenuto ripetutamente in materia tariffaria. Come punto di partenza, *"la legge assicura (..) agli enti locali potestà impositiva autonoma nel campo (..) delle tariffe"*, stabilendo inoltre che *"a ciascun ente spettano le tasse, i diritti, le tariffe e i corrispettivi sui servizi di propria competenza"* (D.Lgs.267/00, art.149/3-8). Sempre con direttive generali, il legislatore precisa che *"(..) i comuni (..) sono tenuti a richiedere la contribuzione agli utenti, anche a carattere non generalizzato. Fanno eccezione i servizi gratuiti per legge, i servizi finalizzati all'inserimento sociale dei portatori di handicap, quelli per i quali le vigenti norme prevedono la corresponsione di tasse, di diritti o di prezzi amministrati ed i servizi di trasporto pubblico"* (Legge 51/82, art.3).

Nel campo specifico dei servizi a domanda individuale, gli enti *"(..) sono tenuti a definire, non oltre la data della deliberazione del bilancio, la misura percentuale dei costi complessivi di tutti i servizi pubblici a domanda individuale (..) che viene finanziata da tariffe o contribuzioni ed entrate specificamente destinate"* (Legge 131/83, art.6).



La legislazione sui servizi istituzionali contiene invece norme di indirizzo generale. È stabilito, infatti, che *"le entrate fiscali finanziano i servizi pubblici ritenuti necessari per lo sviluppo della comunità e integrano la contribuzione erariale per l'erogazione dei servizi pubblici indispensabili (..)"* (D.Lgs.267/00, art.149/7). Di conseguenza, una quota del contributo ordinario destinato annualmente ai comuni è ripartita dallo Stato secondo parametri ambientali che tengono conto anche della presenza dei servizi indispensabili (simili ai servizi istituzionali) o dei servizi maggiormente diffusi nel territorio. I servizi indispensabili vengono definiti dal legislatore statale come quelle attività *"(..) che rappresentano le condizioni minime di organizzazione dei servizi pubblici locali e che sono diffusi sul territorio con caratteristiche di uniformità"* (D.Lgs.504/92, art.37).

Servizi a domanda individuale

I servizi a domanda individuale raggruppano quelle attività gestite dal comune che non sono intraprese per obbligo istituzionale, che vengono utilizzate *a richiesta* dell'utente e, infine, che non sono erogate per legge a titolo gratuito. Nel capitolo introduttivo sono già state riportate le principali norme che riguardano questa categoria di prestazioni.

Entrando nell'ottica gestionale, con i dati esposti nelle tabelle che seguono è possibile osservare l'andamento nel tempo dei costi e dei proventi di questi servizi, consentendo così di individuare quale sia il tipo di politica tariffaria compatibile con le risorse di bilancio. Se la percentuale di copertura di una singola attività (rapporto tra entrate ed uscite) è un elemento oggettivo che denota il grado di importanza sociale assunto da quella prestazione, il risultato complessivo di tutti questi servizi fa emergere il costo globale posto a carico della collettività. È evidente, infatti, che la quota del costo della prestazione non addebitata agli utenti produce una perdita nella gestione del servizio che viene indirettamente posta a carico di tutta la cittadinanza, dato che il bilancio comunale di parte corrente deve comunque rimanere in pareggio. La scelta politica del livello tariffario, di stretta competenza dell'Amministrazione, va quindi a considerare numerosi aspetti sia economici che sociali, come l'impatto sul bilancio, il rapporto tra prezzo e qualità del servizio, l'effetto dell'aumento della tariffa sulla domanda, il grado di socialità, oltre ad altri fattori politico/ambientali.

Il prospetto riporta i movimenti finanziari (accertamenti di entrata, impegni di uscita e risultato contabile) dei servizi a domanda individuale. L'elenco di queste prestazioni è tratto dal certificato sui Parametri gestionali dei servizi allegato ogni anno dal comune al conto di bilancio (Rendiconto).

SERVIZI A DOMANDA INDIVIDUALE - RENDICONTO 2015

SERVIZI (Accertamenti/Impegni)	Entrate	Spese	Risultato	% Copertura
Altri servizi a domanda individuale	72.000,00	98.585,16	- 26.585,16	73,03%
Totale	72.000,00	98.585,16	- 26.585,16	

SERVIZI A DOMANDA INDIVIDUALE ANDAMENTO ENTRATE (Accertamento)	2011	2012	2013	2014	2015
Altri servizi a domanda individuale	76.769,82	71.080,31	68.810,00	72.000,00	72.000,00
Totale	76.769,82	71.080,31	68.810,00	72.000,00	72.000,00



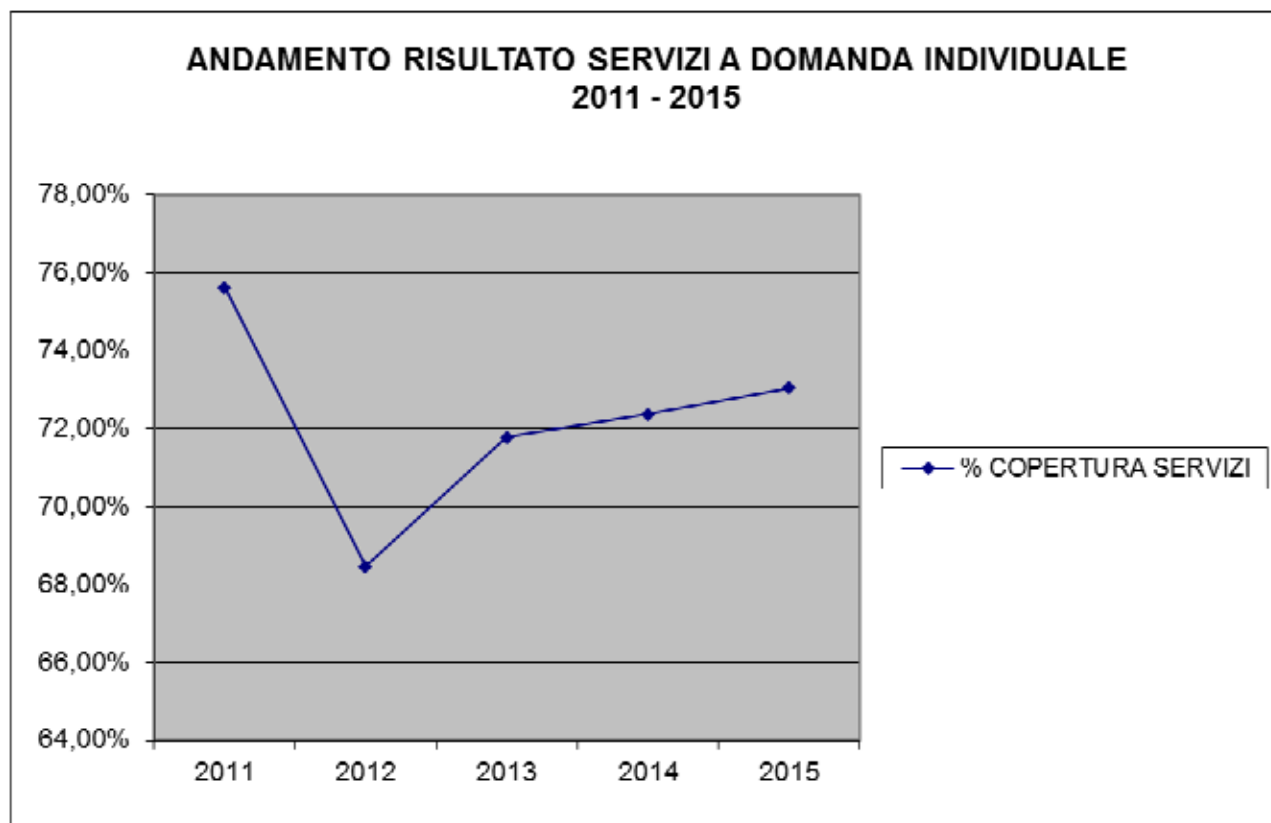
SERVIZI A DOMANDA INDIVIDIALE ANDAMENTO SPESE (Impegni)	2011	2012	2013	2014	2015
Altri servizi a domanda individuale	101.514,73	103.837,58	95.869,25	99.489,24	98.585,16
Totale	101.514,73	103.837,58	95.869,25	99.489,24	98.585,16

SERVIZI A DOMANDA INDIVIDIALE ANDAMENTO RISULTATO (Rendiconti 2011/2015)	2011	2012	2013	2014	2015
Altri servizi a domanda individuale	24.744,91	32.757,27	27.059,25	27.489,24	26.585,16
Totale	24.744,91	32.757,27	27.059,25	27.489,24	26.585,16

ANNI

% COPERTURA SERVIZI

2011	75,62%
2012	68,45%
2013	71,77%
2014	72,37%
2015	73,03%



Certificazione dei parametri obiettivi per i comuni ai fini dell'accertamento della condizione di ente strutturalmente deficitario per il triennio 2013-2015

**COMUNE DI SALTRIO
PROVINCIA DI VARESE**

**Codice Ente
1030860991**

Approvazione rendiconto dell'esercizio 2015



No

con delibera n. 0 del . .

Parametri da considerare per l'individuazione delle condizioni strutturalmente deficitarie

- 1 Valore negativo del risultato contabile di gestione superiore in termini di valore assoluto al 5 per cento rispetto alle entrate correnti (a tali fini al risultato contabile si aggiunge l'avanzo di amministrazione utilizzato per le spese di investimento)
- 2 Volume dei residui attivi di nuova formazione provenienti dalla gestione di competenza e relativi ai titoli I e III, con l'esclusione delle risorse a titolo di fondo sperimentale di riequilibrio di cui all'articolo 2 del decreto legislativo n. 23 del 2011 o di fondo di solidarietà di cui all'articolo 1, comma 380 della legge 24 dicembre 2012 n. 228, superiori al 42 per cento rispetto ai valori di accertamento delle entrate dei medesimi titoli I e III esclusi gli accertamenti delle predette risorse a titolo di fondo sperimentale di riequilibrio o di fondo di solidarietà
- 3 Ammontare dei residui attivi provenienti dalla gestione dei residui attivi e di cui al titolo I e al titolo III superiore al 65 per cento, ad esclusione eventuali residui da risorse a titolo di fondo sperimentale di riequilibrio di cui all'articolo 2 del decreto legislativo n. 23 o di fondo di solidarietà di cui all'articolo 1 comma 380 della legge 24 dicembre 2012 n. 228, rapportata agli accertamenti della gestione di competenza delle entrate dei medesimi titoli I e III ad esclusione degli accertamenti delle predette risorse a titolo di fondo sperimentale di riequilibrio o di fondo di solidarietà
- 4 Volume dei residui passivi complessivi provenienti dal titolo I superiore al 40 per cento degli impegni della medesima spesa corrente
- 5 Esistenza di procedimenti di esecuzione forzata superiore allo 0,5 per cento delle spese correnti anche se non hanno prodotto vincoli a seguito delle disposizioni di cui all'articolo 159 del tuoe
- 6 volume complessivo delle spese di personale a vario titolo rapportato al volume complessivo delle entrate correnti desumibili dai titoli I, II e III superiore al 40 per cento per i comuni inferiori a 5.000 abitanti, superiore al 39 per cento per i comuni da 5.000 a 29.999 abitanti e superiore al 38 per cento per i comuni oltre i 29.999 abitanti; tale valore è calcolato al netto dei contributi regionali nonché di altri enti pubblici finalizzati a finanziare spese di personale per cui il valore di tali contributi va detratto sia al numeratore che al denominatore del parametro
- 7 Consistenza dei debiti di finanziamento non assistiti da contribuzioni superiore al 150 per cento rispetto alle entrate correnti per gli enti che presentano un risultato contabile di gestione positivo e superiore al 120 per cento per gli enti che presentano un risultato contabile di gestione negativo, fermo restando il rispetto del limite di indebitamento di cui all'articolo 204 del tuoe con le modifiche di cui di cui all'art. 8, comma 1 della legge 12 novembre 2011, n. 183, a decorrere dall'1 gennaio 2012
- 8 Consistenza dei debiti fuori bilancio riconosciuti nel corso dell'esercizio superiore all'1 per cento rispetto ai valori di accertamento delle entrate correnti, fermo restando che l'indice si considera negativo ove tale soglia venga superata in tutti gli ultimi tre esercizi finanziari
- 9 Eventuale esistenza al 31 dicembre di anticipazioni di tesoreria non rimborsate superiori al 5 per cento rispetto alle entrate correnti
- 10 Ripiano squilibri in sede di provvedimento di salvaguardia di cui all'art. 193 del tuoe con misure di alienazione di beni patrimoniali e/o avanzo di amministrazione superiore al 5% dei valori della spesa corrente, fermo restando quanto previsto dall'articolo 1, commi 443 e 444 della legge 24 dicembre 2012 n. 228 a decorrere dall'1 gennaio 2013; ove sussistano i presupposti di legge per finanziare il riequilibrio in più esercizi finanziari, viene considerato al numeratore del parametro l'intero importo finanziato con misure di alienazione di beni patrimoniali, oltre che di avanzo di amministrazione, anche se destinato a finanziare lo squilibrio nei successivi esercizi finanziari

Si



Si



Si



Si



Si



Si



Si



Si



Si



Si



Si attesta che i parametri suindicati sono stati determinati in base alle risultanze amministrativo-contabili dell'ente.

SALTRIO

Data 31.12.2015

Bollo
dell'ente

Il Responsabile del Servizio Finanziario
RAG. ANTONELLA BERNASCONI